

Rekneskap og notar 2020

Bremnes Fryseri AS

Innhald

4 Resultatrekneskap	Note 1 Rekneskapsprinsipp	10
5 Nøkkeltal	Note 2 Segmentinformasjon	12
6 Balanse	Note 3 Fordringar og obligasjonar	12
8 Kontantstraumsoppstilling	Note 4 Varer – Konsern	12
9 Notar	Note 5 Langsiktig gjeld	13
	Note 6 Lønnskostnadar	14
	Note 7 Dotterselskap	16
	Note 8 Aksjar og eigardelar i andre selskap	17
	Note 9 Forskings- og utviklingskostnadar	17
	Note 10 Skatt	18
	Note 11 Eigenkapital og aksjonærinformasjon - Mor	20
	Note 11 Eigenkapital og aksjonærinformasjon - Kosern	21
	Note 12 Varige driftsmiddel - Konsern	22
	Note 12 Varige driftsmiddel - Mor	24
	Note 13 Immaterielle eigedelar - Konsern	25
	Note 13 Immaterielle eigedelar - Mor	26
	Note 14 Mellomverande med selskap i konsern m.v. - Mor	27
	Note 15 Kassekreditt - Mor og konsern	28
	Note 16 Transaksjonar med nærstående	29
	Note 17 Valutaterminkontraktar	31
	Note 18 Derivat	31



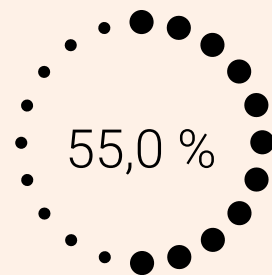
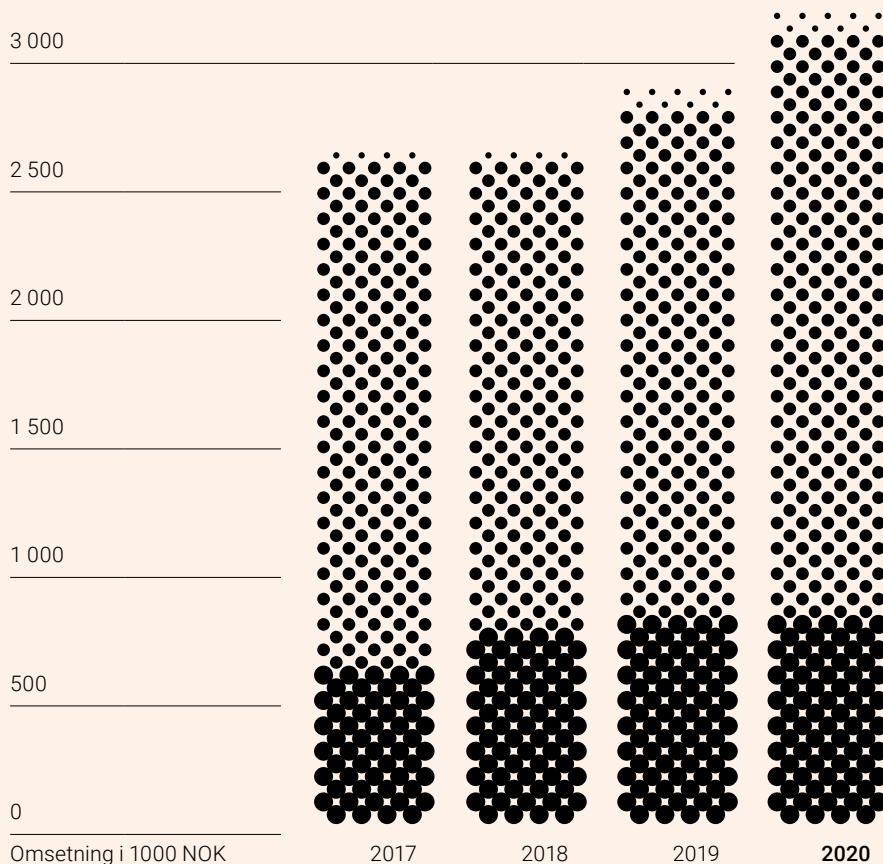
Resultatregneskap

	Mor – 01.01–31.12			Konsern – 01.01–31.12		
	Note	2020	2019	Note	2020	2019
1. Drift						
1.1. Driftsinntekter						
Salsinntekter	2	20 781 487	16 757 292	2,17	3 116 120 291	2 855 842 059
Andre driftsinntekter		50 785	0	12	31 449 669	7 629 472
Sum driftsinntekter		20 832 272	16 757 292		3 147 569 961	2 863 471 531
1.2. Driftskostnader						
Behaldningsendring varer		0	0	4	53 957 684	-108 773 685
Varekostnader		0	0		2 017 832 479	1 857 729 386
Lønnskostnader	6	7 271 725	6 240 924	6	342 329 994	323 662 708
Ordinære avskrivningar	12	15 158 843	11 504 722	12,13	152 215 123	146 429 099
Nedskr. av varige driftsm. og immat. eigned.	13	0	0	13	31 588 969	46 757 781
Andre driftskostnader	6,9	7 262 466	4 472 451	6,9	383 834 365	366 823 279
Sum driftskostnader		29 693 035	22 218 097		2 981 758 614	2 632 628 568
Driftsresultat		-8 860 762	-5 460 805		165 811 347	230 842 963
2. Finansposter						
Inntekt frå investering i tilknytt selskap	7	17 858 359	20 496 490	7	27 184 946	28 540 494
Konsernbidrag frå datterselskap	7	112 748 557	333 435 451		0	0
Renteinntekt frå føretak i same konsern		878 477	2 043 147		0	0
Andre renteinntekter		442 412	1 155 823		708 301	1 519 113
Andre finansinntekter		0	0		3 512 410	1 667 830
Andre rentekostnader		2 614 466	3 514 831		29 371 648	30 994 713
Andre finanskostnader		0	60 315		4 378 386	1 552 937
Resultat av finansposter		129 313 339	353 555 765		-2 344 376	-820 212
Ordinært resultat før skattekostnad		120 452 577	348 094 960		163 466 970	230 022 750
Skattekostnad på ordinært resultat	10	-1 174 773	-365 383	10	32 785 308	46 044 869
ORDINÆRT RESULTAT		121 627 350	348 460 343		130 681 663	183 977 881
3. Bruk av årsresultatet						
Avsatt til anna eigenkapital	11	81 627 350	298 460 343	11	90 681 663	133 977 881
Utbytte utbetalt	11	40 000 000	50 000 000	11	40 000 000	50 000 000
SUM BRUK		121 627 350	348 460 343		130 681 663	183 977 881

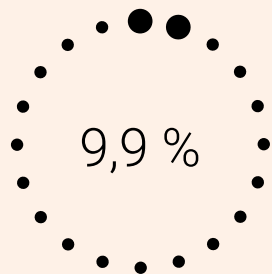
Nøkkeltal

Tal i 1000 NOK	2017	2018	2019	2020
Driftsinntekter	2 630 744	2 636 855	2 863 472	3 147 570
EBITDA	595 895	338 668	424 030	349 615
Driftsresultat (EBIT)	427 665	198 457	230 843	165 811
Resultat før skatt	431 018	202 537	230 023	163 467
Sum eigendeler	2 343 489	2 625 245	2 774 204	2 890 274
Sum egenkapital	1 248 501	1 363 730	1 497 501	1 591 184
Netto renteberande gjeld	471 153	665 604	489 615	230 148
Sum investeringer	290 326	342 138	193 286	246 560

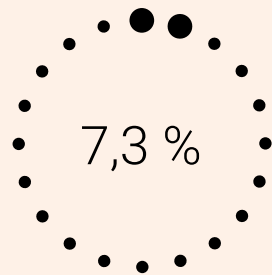
- Settefisk
- Heilfisk
- VAP = value added product / foredla produkt



Eigenkapital



Vekst omsetning



Avkastning på sysselsett kapital (ROCE)%



Sum investering MNOK

Balanse

		Mor – 31.12			Konsern – 31.12	
	Note	2020	2019	Note	2020	2019
EIGEDELAR						
1. Anleggsmiddel						
1.1. Immaterielle eigedelar						
Forsking og utvikling		0	0	13	0	0
Konsesj., patent, lisensar, varemrk. o.l rettigh.		8 485 585	0	5,13	251 306 484	132 907 159
Utsatt skattefordel	10	7 044 274	6 692 399	10	0	0
Goodwill		0	0	13	24 861 955	42 411 570
Sum immaterielle eigedelar		15 529 859	6 692 399		276 168 439	175 318 729
1.2. Varige driftsmiddel						
Tomter, bygningar og anna fast eigedom	5,12	202 438 205	187 335 057	5,12	622 909 694	660 826 358
Maskiner og anlegg	5,12	249 776	285 300	5,12	517 496 052	569 403 686
Transportmiddel		0	0	5,12	720 184	1 093 285
Driftsløsøre, inventar, verktøy, kont.mask. o.l		0	0	5,12	8 037 773	7 889 922
Sum varige driftsmiddel		202 687 981	187 620 357		1 149 163 704	1 239 213 251
1.3. Finansielle anleggsmiddel						
Investeringar i datterselskap	5,7	341 274 096	278 266 053		0	0
Lån til føretak i same konsern	3,14	0	50 000 000		0	0
Investeringar i tilknytt selskap	7	40 000 000	44 000 000	7	40 000 000	96 670 249
Investeringar i aksjar og andelar	8	13 091 200	10 091 200	8	13 364 217	10 102 202
Langsiktige fordringar		0	0	3	2 705 590	3 574 094
Sum finansielle anleggsmiddel		394 365 296	382 357 253		56 069 806	110 346 545
Sum anleggsmiddel		612 583 136	576 670 009		1 481 401 949	1 524 878 525
2. Omløpsmiddel						
2.1. Varer						
Lager råvarer		0	0	4,5	18 972 560	28 963 586
Lager fisk i sjø		0	0	4,5	694 065 353	795 420 959
Lager ferdig eigentilverka varer		0	0	4,5	66 500 982	9 112 034
Sum varer		0	0		779 538 895	833 496 579
2.2. Fordringar						
Kundefordringar		1 978 690	1 664 793	5	174 088 534	315 732 462
Andre fordringar	14	603 019 904	539 024 272		136 350 594	26 877 285
Sum fordringar		604 998 594	540 689 065		310 439 128	342 609 747
Finansielle derivater		0	0	18	488 354	0
Sum finansielle instrument		0	0		488 354	0
Bankinnskudd, kontantar og liknande	5,15	62 097	78 422	5,15	318 405 618	73 219 141
Sum omløpsmiddel		605 060 691	540 767 487		1 408 871 995	1 249 325 467
SUM EIGEDELAR		1 217 643 827	1 117 437 497		2 890 273 944	2 774 203 993

Balanse

		Mor – 31.12			Konsern – 31.12	
	Note	2020	2019	Note	2020	2019
EIGENKAPITAL OG GJELD						
1. Eigenkapital						
1.1 Innskutt eigenkapital						
Aksjekapital	11	6 100 000	6 100 000	11	6 100 000	6 100 000
Overkurs	11	29 031 512	29 031 512	11	26 058 525	26 058 525
Annan innskutt eigenkapital	11	14 632 629	14 632 629	11	0	0
Sum innskoten eigenkapital		49 764 141	49 764 141		32 158 525	32 158 525
1.2. Opptjent eigenkapital						
Annan eigenkapital	11	1 041 669 534	960 042 184	11	1 559 025 932	1 465 342 207
Sum opptent eigenkapital		1 041 669 534	960 042 184		1 559 025 932	1 465 342 207
Sum eigenkapital		1 091 433 675	1 009 806 325		1 591 184 456	1 497 500 731
2. Gjeld						
2.1. Avsetning for forpliktingar						
Pensjonsforpliktingar	6	0	0	6	1 359 369	2 721 749
Utsett skatt	10	0	0	10	135 403 856	167 075 140
Sum avsetning for forpliktingar		0	0		136 763 225	169 796 889
2.2. Anna langsiktig gjeld						
Gjeld til kredittinstitusjonar	5,15	96 000 000	96 000 000	5,15	548 553 205	562 833 984
Sum anna langsiktig gjeld		96 000 000	96 000 000		548 553 205	562 833 984
2.3. Kortsiktig gjeld						
Gjeld til kredittinstitusjonar	5,15	0	0	5,15	0	0
Leverandørgjeld		2 101 585	4 210 093		392 071 838	348 068 950
Betalbar skatt	10	0	0	10	79 817 054	30 481 853
Skyldig offentlege avgifter		733 599	506 180		32 318 720	26 587 444
Anna kortsiktig gjeld	14	27 374 968	6 914 899	14	109 565 447	138 934 141
Sum kortsiktig gjeld		30 210 152	11 631 172		613 773 059	544 072 388
Sum gjeld		126 210 152	107 631 172		1 299 089 488	1 276 703 261
SUM EIGENKAPITAL OG GJELD		1 217 643 827	1 117 437 497		2 890 273 944	2 774 203 993

Kontantstrømoppstilling

	Mor – 01.01–31.12		Konsern – 01.01–31.12	
	2020	2019	2020	2019
Kontantstrømmer fra operasjonelle aktiviteter				
Resultat før skattekostnad	120 452 577	348 094 960	163 466 970	230 022 750
Betalt skatt i perioden	0	0	-30 481 853	-46 319 914
Tap/gevinst ved sal av anleggsmiddel	0	0	-24 841 204	73 500
Ordinære avskrivninger	15 158 843	11 504 722	152 215 123	146 429 099
Nedskrivning anleggsmiddel	0	0	31 588 969	46 757 781
Endring i varelager og kundefordringer	-313 897	-38 556	195 601 612	-128 260 420
Endring leverandørgjeld	-2 108 508	2 758 394	44 002 887	99 706 978
Endring i pensjonsmiddel/-forpliktingar	0	0	-1 362 380	-1 023 160
Postar klassifisert som inv.- eller finansieringsaktiviteter	-80 606 916	-349 871 941	-23 015 814	-27 599 960
Endring i andre tidsavgrensingspostar	-306 671 338	-198 661 367	-42 366 055	78 386 627
Netto kontantstrøm fra operasjonelle aktiviteter	-254 089 239	-186 213 787	464 808 256	398 173 282
Kontantstrømmer fra investeringsaktiviteter				
Innbetalinger ved sal av varige driftsmiddel	0	0	52 121 000	606 000
Utbetalinger ved kjøp av varige driftsmiddel og imm.eiend.	-32 926 584	-27 817 341	-224 279 408	-193 286 239
Innbetalinger ved sal av aksjar/andeler i andre føretak	0	0	2 275 590	0
Utbetalinger ved kjøp av aksjar/andeler i andre føretak	-24 294 312	0	-24 556 327	0
Mottatt utbytte	17 858 359	20 496 490	17 858 359	20 496 490
Utbetalinger ved kjøp av andre investeringer	0	0	0	0
Netto kontantstrøm fra investeringsaktiviteter	-39 362 537	-7 320 851	-176 580 786	-172 183 749
Kontantstrømmer fra finansieringsaktiviteter				
Netto endring langsiktig gjeld til kredittinstitusjon	0	0	-3 040 994	-4 015 280
Netto endring kortsiktig gjeld til kredittinstitusjon	0	0	0	-150 564 210
Utbetalinger av utbytte	-40 000 000	-50 000 000	-40 000 000	-50 000 000
Mottatt konsernbidrag	333 435 451	120 064 399	0	0
Netto kontantstrøm fra finansieringsaktiviteter	293 435 451	70 064 399	-43 040 994	-204 579 490
Valutakursendringer, kontantar og kontantekvivalenter	0	0	0	0
Netto endring i kontantar og kontantekvivalenter	-16 325	-123 470 239	245 186 476	21 410 043
Kontantar og kontantekvivalenter 01.01	78 422	123 548 661	73 219 141	51 809 098
Kontantar og kontantekvivalenter 31.12	62 097	78 422	318 405 618	73 219 141

Notar

Års- og konsernrekneskapen for Bremnes Fryseri AS består av fylgjande delar:

- **Resultatrekneskap**
- **Balanse**
- **Kontantstraumoppstilling**
- **Notar**

Årsrekneskapen, som er utarbeida av selskapets styre og ledelse, må lesast i samanheng med årsberetninga og revisjonsberetninga. Når faktiske tal ikkje er tilgjengelege/sikre på tidspunkt for avleggelse av rekneskapen, tilseie god rekneskapsskikk at leiinga berekne eit best mogleg estimat for bruk i årsrekneskapen. Det kan framkomme avvik mellom estimerte og faktiske tal.

I 2020 er det etablert ny konsernspiss, Åsholmen Invest AS, som no er majoritets-eigar av Bremnes Fryseri AS. Frå 2021 vert det utarbeidd konsernrekneskap i Åsholmen Invest AS, på lik linje med underkonsernet der Bremnes Fryseri AS er morselskap.

Konsernrekneskapen inneheld konsolidert rekneskap for morselskapet Bremnes Fryseri AS, med dotterselskapa Bremnes Seashore AS, Bremnes Shipping AS, Salmon Brands AS, Myobiotec AS, Sjør AS og Salmon Brands Frankrike (datterdotter). Dotterselskapa er eigd 100 %.

Sjør AS (tidlegare Ocean Quality AS) ble eit heileigd dotterselskap i 2020. Sjør AS er konsolidert inn i konsernregnskapet med verknad frå oppkjøpstidspunkt som var 31.12.2020.

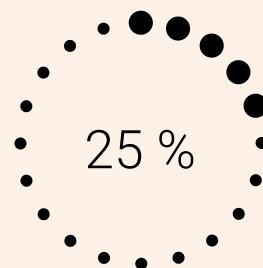
Det er gjennomført ein fusjon mellom Bremnes Fryseri AS og Serklauvegen 115 AS med rekneskaps- og skattemessig verknad per 01.01.2020. Bremnes Fryseri AS er overtakande selskap i fusjonen. Fusjonen er rekneskapsmessig behandla til kontinuitet. Fjorårstal er ikkje omarbeida.

Transaksjonar og mellomverande mellom selskapa i konsernet er eliminert. Konsernrekneskapen er utarbeida etter einsarta prinsipp, ved at dotterselskapa fylgjer dei same rekneskapsprinsipp som morselskapet.

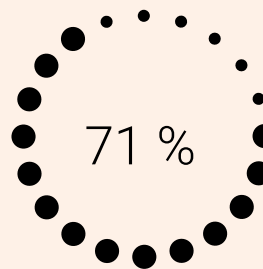
Tilknyttta selskap er einingar der konsernet har betydeleg, men ikkje bestemmande, innflytelse over den finansielle og operasjonelle styringa. Konsernrekneskapen inkluderer konsernet sin andel av resultat frå tilknyttta selskap regnskapsført etter eigenkapitalmetoden frå det tidspunkt betydeleg innflytelse oppnåast og inntil slik innflytelse opphøyrer.

Kontantstraumoppstillinga er utarbeida etter den indirekte metode. Kontantar og kontantekvivalentar omfattar kontantar og bankinnskudd.


Fordeling av omsetnad pr. segment



VAP*



Heilfisk



Settefisk

* VAP = value added product / foredla produkt

Note 1

Rekneskapsprinsipp

Grunnleggande prinsipp - vurdering og klassifisering - Andre forhold

Årsrekneskapen består av resultatrekneskap, balanse, kontantstraumoppstilling og noteopplysningar og er avlagt i samsvar med aksjelov, rekneskapslov og god rekneskapskikk i Norge gjeldande pr. 31. desember.

Årsrekneskapen er basert på dei grunnleggande prinsipp om historisk kost, samanliknbarhet, fortsatt drift, kongruens og forsiktighet. Transaksjonar rekneskapsføres til verdien av vederlaget på transaksjonstidspunktet. Inntekter resultatføres når dei er opptente og kostnader samanstillas med opptente inntekter. Rekneskapsprinsippa utdjupes nedanfor.

Eigedelar/gjeld som knytt seg til varekretslauget og postar som forfell til betaling innan ett år etter balansedagen, er klassifisert som omløpsmiddel/kortsiktig gjeld. Vurdering av omløpsmiddel/kortsiktig gjeld skjer til lågaste/høgaste verdi av innkjøpskost og verkeleg verdi. Verkeleg verdi er definert som antatt framtidig salspris redusert med forventa salskostnader. Andre eigedelar er klassifisert som anleggsmiddel. Vurdering av anleggsmiddel skjer til innkjøpskost. Anleggsmiddel som ringast avskrives. Dersom det finn stad ein verdiendring som ikkje er forbigåande, foretas ein nedskriving av anleggsmiddelet. Tilsvarande prinsipp legges normalt til grunn for gjeldspostar.

Det er i henhold til god rekneskapskikk nokre unntak frå dei generelle vurderingsreglane. Desse unntaka er kommentert i dei respektive notar. Ved anvendelse av rekneskapsprinsipp og presentasjon av transaksjonar og andre forhold, leggjast det vekt på økonomiske realitetar, ikkje berre juridisk form. Betinga tap som er sannsynlege og kvantifiserbare, kostnadsføres.

Rekneskapsprinsipp for vesentlege rekneskapspostar

Tidspunkt for inntektsføring

Inntekt resultatføres når den er opptent. Inntektsføring skjer følgjeleg normalt på leveringstidspunktet ved sal av varer og tenester. Driftsinntektene er fratrukket meirverdiavgift, rabatter, bonusar og fakturerte fraktkostnader.

Tidspunkt for kostnadsføring / samanstilling

Utgifter samanstillas med og kostnadsføres på same tid med dei inntekter utgiftene kan henføres til. Utgifter som ikkje kan henføres direkte til inntekter, kostnadsføres når dei påløper.

Varelager og varekostnad

Behaldningar av varer vurderes til det lågaste av kostpris og antatt salspris. Kostpris for innkjøpte varer er innkjøpskost. Varer under tilverking består av fisk i sjø og anlegg og er vurdert til full tilverkingsskost. Ferdigvarer er vurdert til lågaste av full tilverkingsskost og netto salsverdi. Årets varekostnad består av kostpris solgte varer med tillegg av nedskriving i samsvar med god rekneskapskikk per årsslutt.

Varige driftsmiddel

Varige driftsmiddel føres i balansen til innkjøpskost, fråtrekken akkumulerte av- og nedskrivingar. Dersom den verkelege verdien av eit driftsmiddel er lågare enn bokført verdi, og dette skyldes årsaker som ikkje kan antakast å vera forbigåande, skrives driftsmidlet ned til verkeleg verdi. Utgifter forbunde med normalt vedlikehald og reparasjonar blir løpande kostnadsførte. Utgifter ved større utskiftingar og fornyelsar som aukar driftsmidla si levetid vesentleg, aktiverast. Driftsmiddel som erstattast, kostnadsføres. Eit driftsmiddel sjåast på som varig dersom det har ei økonomisk levetid på over 3 år, samt ein kostpris på over 15 000 kroner.

Avskrivingar

Ordinære avskrivingar er berekna lineært over driftsmidla si økonomiske levetid med utgangspunkt i historisk kostpris. Avskrivingane er klassifisert som ordinære driftskostnader.

Immaterielle eigedelar

Konsesjonar i balansen representerer ervervede konsesjonar gjennom oppkjøp. Det er inga tidsavgrensing på konsesjonane. Ordinære avskrivingar på konsesjonar blir difor ikkje utført. Goodwill representerer meirverdiar i samband med oppkjøp av verksemder utover verdien av øvrige eigedelar. Goodwill avskrives ut frå ein vurdering av levetid, maksimalt 10 år.

Fordringar

Fordringar er oppførte til pålydande med frådrag for forventa tap.

Utsatt skatt og skattekostnad

Utsatt skatt bereknast på bakgrunn av midlertidige forskjellar mellom rekneskapsmessig og skattemessig verdi ved utgangen av rekneskapsåret. Ved berekinga nyttast nominell skattesats. Positive og negative forskjellar vurderes mot kvarandre innanfor same tidsintervall. Utsett skattefordel oppstår dersom ein har midlertidige forskjellar som gjev opphav til skattemessige frådrag i framtida. Årets skattekostnad består av endringar i utsatt skatt og utsatt skattefordel, saman med betalbar skatt for inntektsåret, korrigert for feil i tidlegare års berekingar. føres. Eit driftsmiddel sjåast på som varig dersom det har ei økonomisk levetid på over 3 år, samt ein kostpris på over 15 000 kroner.

Valutarisiko

Konsernet har lite direkte valutarisiko då tilnærma all omsetnad, varekjøp og finansiering skjer i norske kroner. Endring i valutaforhold vil likevel ha konsekvens for eksportprisen på norsk laks, som er konsernets hovedprodukt, samt førkostnad som er største råvarekost i produksjon.

Dotterselskap/tilknyttta selskap

Dotterselskap og tilknyttta selskap vert vurdert etter kostmetoden i selskapsrekneskapen. Investeringa er vurdert til innkjøpskost for aksjane med mindre nedskrivning har vore naudsynt. Det er foretatt nedskrivning til verkeleg verdi når verdifall skyldast årsaker som ikkje kan antakast å vera forbigående og det må antakast naudsynt etter god rekneskaps-skikk. Nedskrivningar er reversert når grunnlaget for nedskrivning ikkje lengre er til stades.

Utbytte, konsernbidrag og andre utdelingar frå dotterselskap er inntektsført same år som det er avsatt i givers rekneskap. Overstig utbyttet / konsernbidraget andel av opptent resultat etter anskaffelsestidspunktet, representerer den overskytande del tilbakebetaling av investert kapital, og utdelingane er trekt i frå investeringa sin verdi i balansen til morselskapet.

Valuta

Transaksjonar i utenlandsk valuta reknast om til kurs på transaksjonstidspunktet. Pengepostar i utanlandsk valuta reknast om til norske kroner ved å nytte balansedagens kurs. Ikkje-pengepostar som målast til historisk kurs uttrykt i utanlandsk valuta, reknast om til norske kroner ved å nytte valutakurs på transaksjonstidspunktet. Ikkje-pengepostar som målast til verkeleg verdi uttrykt i utanlandsk valuta, reknast om til valutakursen fastsatt på måletidspunktet. Valutakursendringar resultatførast løpande i rekneskapsperioden under andre finanspostar.

Filial

Salmon Brands AS (dotterselskap) har ein filial i Sverige som konsoliderast inn i rekneskapen. Filialens funksjonelle valuta er svenske kroner (SEK). Balansen er rekna om til balansedagens kurs, og resultatrekneskapen er rekna om til gjennomsnittskurs. Omrekningsdifferansar innreknast mot eigenkapital.

Finansielle derivater

Sjór AS (dotterselskap) anvender sikringsbøkføring for valutaterminkontraktar og priskontraktar som er inngått i samanheng med fastpriskontraktar på sal av fisk til kundar fram i tid. Begge typar sikringsforhold er verdisikring, og selskapet har valgt å anvende prinsippet kor ein først resultatfører verknaden av sikringa på det tidspunkt den framtidige transaksjonen skjer. Kontraktane reduserer hhv. valutarisikoen og prissikoen effektivt, og tilfredstiller krava til rekneskapsmessig sikring.

Valutaterminkontraktar knytt til spotsal av fisk rekneskapsføres til verkeleg verdi med verdiendring over resultatet.

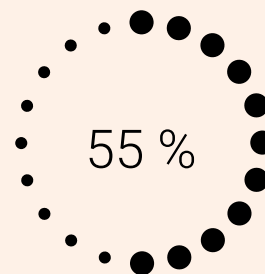
Factoring

Sjór AS (dotterselskap) sine kundefordringar inndrives gjennom ein factoringløsning kor andel som er kredittforsikra kjøpes av factoringsselskapet. Kundefordringane fråreknast ved salet ettersom factoringsselskapet overtar det vesentligste av kredittisikoen. Vederlaget som factoringsselskapet bekrefter dei vil kjøpe kundefordringar per 31.12, men som ikkje er utbetalt per 31.12, bokføres som andre kortsiktige fordringar. I tilfeller kor factoringsselskapet har utbetalt meir enn pålydande på kjøpte fordringar i ein enkelt valuta, bokføres dette som gjeld til kredittinstitusjonar. Alle kostnader knytt til factoringavtalen bokføres som andre driftskostnader.

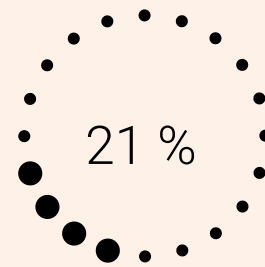
Terminkontrakter

Salmon Brands AS (dotterselskap) bruker terminkontraktar på utanlandsk valuta for å sikra ein framtidig vekslingkurs på antatt framtidige inn-/utbetalingar i framand valuta (kontantstrømsikring). Rekneskapsmessig klassifiseres terminkontraktane som sikringsinstrumenter. Verdiendringar på valutaterminkontraktane rekneskapsføres ikkje.

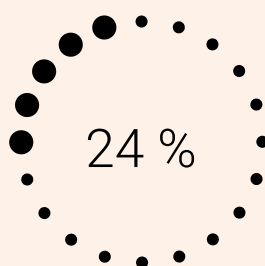
Fordeling eigenkapital og gjeld



Eigenkapitalandel



Kortsiktig gjeldsdel



Langsiktig gjeldsdel

Note 2

Segmentinformasjon

Mor – 01.01–31.12.2020

Verksemdsområde	Leigeinnt. m.v.	Elim	Totalt
Salsinntekter	20 832 272	0	20 832 272

Bremnes Fryseri AS leiger ut sine eigedommar til dotterselskapet Bremnes Seashore AS. Eigedommane ligg i Bømlo Kommune.

Konsern – 01.01–31.12.2020

Verksemdsområde	Heilfisk og foredla vare	Paking og slak- ting	Leigeinnt. m.v	Elim	Totalt
Driftsinntekter	3 205 017 874	100 119 813	253 245 587	-410 813 313	3 147 569 961

Geografiske område

Bremnes Fryseri AS konsern har i hovudsak marknaden sin i Norge. Delar av salet går vidare til utlandet via filial eller tilknytt selskap.

Note 3

Fordringar og obligasjonar

Balanseført verdi av fordringar med forfall seinare enn eitt år:

	Mor		Konsern	
	31.12.2020	31.12.2019	31.12.2020	31.12.2019
Langsiktige fordringar	0	0	2 705 590	3 574 094
Lån til føretak i same konsern	0	50 000 000		

Note 4

Varer - konsern

Per 31.12 er råvarer vurdert til innkjøpskost. Varer under tilverking, som består av fisk i sjø og anlegg, er vurdert til full tilverkingkost med fradrag for nedskrivning av ekstraordinære produksjonskostnader. Ferdigvarer er vurdert til lågaste av full tilverkingkost og netto salsverdi.

Varer	Konsern		
	31.12.2020	31.12.2019	Endring
Råvarer	18 972 560	28 963 586	-9 991 026
Varer under tilverking	694 065 353	795 420 959	-101 355 606
Ferdigvarer	66 500 982	9 112 034	57 388 948
Varer	779 538 895	833 496 578	-53 957 684

Note 5

Langsiktig gjeld, pantstillelser og garantier

	Mor		Konsern	
	31.12.2020	31.12.2019	31.12.2020	31.12.2019
Gjeld til kredittinstitusjoner som forfaller etter 5 år:	*)	*)	*)	*)

*) Selskapets langsiktige gjeld inngår i konsernets trekkfasilitet som består av langsiktig lån som forfell etter 5 år. Avtale er fornyet i 2018 for ny 5-års periode. Det er 3 år igjen av avtalt låneperiode.

	Mor		Konsern	
	31.12.2020	31.12.2019	31.12.2020	31.12.2019
Som kryssikkerhet for				
Datterselskapet Bremnes Seashore AS si gjeld på i alt kr	775 686 371	617 884 191		
Eige lån på i alt kr	96 000 000	96 000 000	548 553 205	562 833 984
Eigen kassekreditt på i alt kr er det stilt følgende sikkerhet:	0	0	0	0
* Selskapets kundefordringer er pantsatt med intill	200 000 000	200 000 000	200 000 000	200 000 000
* Selskapets varelager er pantsatt med intill	24 000 000	24 000 000	24 000 000	24 000 000
* Selskapets landbruksløysaure er pantsatt med intill	1 000 000 000	1 000 000 000	1 000 000 000	1 000 000 000
* Selskapets konsesjoner er pantsatt med intill	1 000 000 000	1 000 000 000	1 000 000 000	1 000 000 000
* Selskapets leierettar er pantsatt med intill	133 000 000	133 000 000	133 000 000	133 000 000
* Selskapets driftsmiddel er pantsatt med intill	125 000 000	125 000 000	125 000 000	125 000 000

Balanseført verdi av egedelar stilt som sikkerhet for denne gjelda er:

Konsesjoner	0	0	251 306 484	132 907 159
Fast eigedom	202 438 205	187 335 057	622 909 694	660 826 358
Maskinar og anlegg	249 776	285 300	517 496 052	569 403 686
Transportmiddel, inventar ol.	0	0	8 757 958	8 983 207
Aksjar i dotterselskap	341 274 096	278 266 053	0	0
Varebeholdning	0	0	779 538 895	833 496 579
Kundefordringer	1 978 690	1 664 793	174 088 534	315 732 462
Sum	545 940 767	467 551 203	2 354 097 618	2 521 349 452

Av langsiktig gjeld ovenfor inngår urealisert valutatap	0	0	0	0
---	---	---	---	---

Garantiforpliktelser som ikke er regnskapsført:

Garanti for betaling av skattetrekk:	15 500 000	13 500 000	15 500 000	13 500 000
Øvrige garantier	0	200 000	3 000 000	1 200 000

Garanti for skattetrekk gjeld for selskap i konsernet og er per 31.12.2020 aktuelt for Bremnes Fryseri AS og dotterselskapa Bremnes Seashore AS og Myobiotec AS. Garanti er tilstrekkeleg til dekning av skyldig skattetrekk iht. terminoppgåve per 31.12.2020.

Note 6

Lønnskostnader / Talet på tilsette / Godtgjersler / Lån til tilsette / Pensjonar mm

	Mor – 01.01–31.12		Konsern – 01.01–31.12	
Lønnskostnader mm.	2020	2019	2020	2019
Lønningar	6 065 509	5 512 820	288 911 857	271 313 272
Folketrygdavgift	618 939	614 041	31 976 064	31 838 147
Pensjonskostnader	157 747	116 144	15 597 397	13 604 994
Andre ytingar	429 530	-2 081	5 844 681	6 906 299
Lønnskostnader	7 271 725	6 240 924	342 329 996	323 662 712
Gjennomsnittleg tal på tilsette i rekneskapsåret	2	2	459	406

Godtgjersler (i kroner)	Dagleg leiar	Styret	Daglege leiarar	Styret
Lønn, inkl. bonus	3 277 448	907 000	8 911 066	964 000
Anna godtgjersle	173 544	0	242 898	0

Mor:

Det er etablert avtale om bonus til leiande ansatte i selskapet.

Konsern:

Lønn, anna godtgjersle og bonus til leiande ansatte og styret i datteselskapa er angitt i selskapsrekneskapa.

Lån til aksjonærar og tilsette

Det ligg ikkje føre lån eller sikkerheitstillingar til fordel for aksjonærar eller tilsette, utover ordinære lønnsforskot.

	Mor		Konsern	
Revisor	2020	2019	2020	2019
Revisjon og revisjonsliknande tenester*	161 500	95 000	859 200	758 150
Honorar for andre tenester frå vår revisor	22 500	24 950	176 870	198 953
Revisjon og revisjonsliknande tenester levert frå annan revisor*	0	0	0	0

* Revisjon og revisjonsliknande tenester dekker følgande:

- Alt arbeid som lov og god revisjonsskikk set krav om for at revisor skal kunne gje revisjonsberetninga si iht. ISA 700 til årsrekneskapet. Inkludert nødvendig ekstrarbeid og veileiing for å kunne legge fram rekneskapet i samsvar med lovgivinga sine krav.
- Tilsvarende arbeid for at revisor kan attestere / bekrefte vår rapportering til selskapet sitt morselskap.
- Underskrift på næringsoppgåve og årsoppgåve for arbeidsgivaravgift, jf SA 3801 Revisor sin kontroll med skattar og avgifter.
- Avtalte kontrollhandlingar etter anmodning frå leiinga/ pålegg frå generalforsamlinga, jf ISRE 4400.
- Begrensa revisjon av rekneskap, jf ISRE 2400.
- Arbeid knytt til attestasjon / stadfestingar pålagt valt revisor gjennom lovgivinga, jf SA 3802 Revisor si utgreiing og stadfestingar etter selskapslovgivinga.
- Arbeid knytt til andre stadfestingar / attestasjonar lagt fram av valt revisor, jf ISA 800 og 810.

Honorar til revisor er presentert eksklusiv mva.

Note 6

Held fram

Samansetting av samla pensjonar og pensjonsforpliktingar

Konsernet deltek i LO/NHO-ordninga som inneber at alle tilsette kan velje å gå av med førtidspensjon frå og med 62 år. Denne ordninga vart i februar 2010 vedteke avvika og det var kun mogleg å gå av med førtidspensjon etter den gamle ordninga fram til 31.12.2010. Gevinsten ved avvikinga av ordninga vart inntektsført i 2010, og presentert som ein reduksjon av lønnskostnader. Ein gjenverande avsetning gjeld selskapet sin eigendel for personar som er førtidspensjonistar i den gamle ordninga. Konsernet sin del av underdekning i gamal ordning er dekkja inn per 31.12.2016 og det er ingen avsetning for dette i rekneskapet.

Som erstatning for den gamle AFP-ordninga er det etablert ei ny AFP-ordning. Den nye AFP-ordninga er, i motsetning til den gamle, ikkje ei førtidspensjonsordning, men ei ordning som gir eit livslangt tillegg på den ordinære pensjonen. Dei tilsette kan velje å ta ut den nye AFP-ordninga frå og med fylte 62 år, attåt jobb, og den gir ytterleg opptening ved arbeid fram til 67 år. Den nye AFP-ordninga er ei ytingsbasert fleirføretakspensjonsordning, og vert finansiert gjennom premiar fastsett som ein prosent av lønn. Rekneskapsmessig vert ordninga handsama som ei innskotsbasert pensjonsordning.

Konsernet er pliktig til å ha tenestepensjonsordning etter lov om obligatorisk tenestepensjon.

Konsernet har innført ei innskotsbasert pensjonsordning for alle tilsette som tilfredsstiller krava i denne lova.

Konsernet har ein individuell pensjonsavtale, tilleggspensjon, som er under utbetaling.

Avsetning dekker konsernet sine framtidige forpliktingar

Pensjonskostnad	01.01–31.12.2020	01.01–31.12.2019
Endring avsetning pensjonsforpliktingar tilleggspensjon	0	0
Endring avsetning pensjonsforpliktingar AFP-ordning	0	0
Utbetalt tilleggspensjon, OTP og AFP	15 597 397	13 604 994
Netto pensjonskostnad	15 597 397	13 604 994

Avstemming av pensjonsordninga sin finansierte status mot beløp i balansen:	31.12.2020		31.12.2019	
	Middel > Forpliktingar	Middel < Forpliktingar	Middel > Forpliktingar	Middel < Forpliktingar
Opptent pensjonsforplikting tilleggspensjon	0	1 359 369	0	2 721 749
Opptent pensjonsforplikting AFP-ordning	0	0	0	0
Berekna pensjonsforpliktingar	0	1 359 369	0	2 721 749
Ikkje resultatført verkand av estimatavvik	0	0	0	0
Netto pensjonsforpliktingar	0	1 359 369	0	2 721 749

Note 7

Dotterselskap, tilknytt selskap og felles kontrollert verksemd

Aksjar og andelar i datterselskap, tilknytt selskap og felles kontrollert verksemd

Selskap	Ansk. tids- punkt	Forretnings- kontor	Stemmedel	Ansk.kost	Bokført verdi	Selskapet sin eigenkapital	Årsresultat
Dotterselskap - Mor:							
Bremnes Seashore AS	1989/1996	Bømlo	100%	160 576 064	160 576 064	577 545 840	120 231 611
Salmon Brands AS	2004/2012	Oslo	100%	116 134 489	116 134 489	26 976 216	2 122 382
Myobiotec AS	1994	Bømlo	100%	55 500	55 500	7 572 955	-5 828 916
Bremnes Shipping AS	2015	Bømlo	100%	1 500 000	1 500 000	27 903 174	11 234 423
Sjór AS *	2010/2020	Bergen	100%	63 008 043	63 008 043	128 218 210	51 881 782
Sum dotterselskaper				278 266 053	278 266 053	768 216 396	179 641 282
Tilknytt selskap - Mor:							
Tytlandsvik Aqua AS **	2017	Hjelmeland	33%	40 000 000	40 000 000	90 779 158	15 018 606
Sum tilknytt selskap				40 000 000	40 000 000	90 779 158	15 018 606
Tilknytt selskap - konsern:							
Tytlandsvik Aqua AS ***	2017	Hjelmeland	33%	40 000 000	40 000 000	90 779 158	15 018 606
Sum tilknytt selskap				40 000 000	40 000 000	90 779 158	15 018 606

* Bremnes Fryseri AS har kjøpt Grieg Seafood ASA sin eigardel på 60 % i Ocean Quality AS (namneendring til Sjór AS) med verknad frå 31.12.2020. Sjór AS er dermed eit heileigd dotterselskap med verknad frå oppkjøpstidspunktet.

** Kostmetoden vert nytta for investering i tilknytt selskap i morselskapet sine rekneskap. Nedskrivning vert gjennomført dersom det ligg føre verdifall som vert vurdert som varig.

*** Eigenkapitalmetoden vert nytta for tilknytt selskap i konsernrekneskapet.

Det vert utarbeida konsernrekneskap for konsernet Bremnes Fryseri AS. Konsernrekneskapet består av konsolidert rekneskap for selskapa Bremnes Fryseri med datterselskapa Bremnes Seashore AS, Sjór AS, Bremnes Shipping AS, Salmon Brands AS, Myobiotec AS og dotterselskap i underkonsern Salmon Brands Frankrike (Salmon Brands AS SAS).

Salmon Brands Frankrike hadde eit årsresultat på TNOK 1.117 og ein eigenkapital på TNOK 12.450 per 31.12.2020.

Sjór AS sitt dotterselskap AoShan (Shanghai) International Trade Co. Ltd. hadde eit årsresultat på TNOK -972 og ein eigenkapital på TNOK 1.251 per 31.12.2020.

Note 8

Aksjar og eigardelar i andre selskap

Anleggsaksjar og mindre investeringar i ansvarlige stiftingar kor selskapet ikkje har betydeleg innverknad vert balanseført til gjennomsnittleg innkjøpskost. Investeringane vert nedskrivne til verkeleg verdi dersom verdifallet ikkje er forbigåande. Utbetalingar frå selskapa vert inntektsført som anna finansinntekt.

Mor:	Eigardel	Innkjøpskost	Balanseført verdi
Anleggsmiddel:			
Sævareid Fiskeanlegg AS	16,67 %	10 000 000	10 000 000
Happy Prawns AS	10,00 %	3 000 000	3 000 000
Andre aksjar		151 200	91 200
		13 151 200	13 091 200

Konsern:	Eigardel	Innkjøpskost	Balanseført verdi
Anleggsmiddel:			
Sævareid Fiskeanlegg AS	16,67 %	10 000 000	10 000 000
Happy Prawns AS	10,0 %	3 000 000	3 000 000
Andre aksjar		2 917 746	364 217
		15 917 746	13 364 217

Note 9

Forslings- og utviklingskostnader

Forslings- og utviklingskostnader som knyttar seg til produksjonsprosessar i verksemda blir løpande kostnadsført. Verksemda deltek i samarbeidsprosjekt som gjeld forsling på nye utfordringar knytta til oppdrett av laks, utvikle metoder som hindrer smittespreiing i sjø, og redusere konsekvens av eventuell sjukdom. I tillegg deltek konsernet i prosjekt som gjeld nye slaktemetoder for laks og utvikling av nye prosessar for å auke kvaliteten på vidareforedla lakseprodukt. Forslingsarbeidet har gitt positive resultat i form av jamn og god kvalitet på slaktefisk samt nye spesialkvalitetar på vidareforedla produkt. Forventa samla inntening frå FoU-aktivitane vil overstige kostnadene.

Note 10

Skatt

	Mor – 01.01–31.12		Konsern – 01.01–31.12	
	2020	2019	2020	2019
Betalbar skatt framkjem slik:				
Ordinært resultat før skattekostnad	120 452 577	348 094 960	163 466 970	230 022 750
Konsernbidrag med skattemessig verknad, mottatt	4 316 329	3 435 451	0	0
Konsernbidrag med skattemessig verknad, avgitt	0	0	0	0
Permanente forskjellar	-130 108 781	-353 191 242	-17 420 241	-19 750 039
Endring middeltidige forskjellar	5 339 874	1 660 832	136 921 529	-71 575 640
Avrekning tidlegare års skatteberegning	0	0	0	-143 192
Avrekning tidlegare års skatteberegning	0	0	-143 192	0
Grunnlag betalbar skatt	0	0	282 968 258	138 553 879
Betalbar skatt på årets resultat 22%	0	0	62 253 017	30 481 853
Årets skattekostnad framkjem slik:				
Betalbar skatt på årets resultat	0	0	62 253 017	30 481 853
Skatt konsernbidrag	0	0	0	0
Avrekning betalbar skatt og utsatt skatt tidlegare år	0	0	0	4 741
Skattekostnad tilført ved konsolidering	0	0	343 230	0
Brutto endring utsatt skatt	-1 174 773	-365 383	-29 810 939	15 558 277
Årets totale skattekostnad	-1 174 773	-365 383	32 785 308	46 044 869
Betalbar skatt i balansen framkjem slik:				
Betalbar skatt på årets resultat	0	0	62 253 017	30 481 853
Betalbar skatt tilført ved konsolidering			17 564 036	
Betalbar skatt tidlegare år	0	0	0	0
Sum betalbar skatt	0	0	79 817 054	30 481 853
Utsatt skatt i balansen framkjem slik:				
Beregna utsatt skatt	-7 867 172	-6 692 399	137 264 199	167 075 140
Utsatt skatt/skattefordel tilført ved konsolidering	0	0	-2 683 241	0
Utsatt skatt/skattefordel tilført ved fusjon	822 898	0	822 898	0
Sum utsatt skatt/utsatt skattefordel	-7 044 274	-6 692 399	135 403 856	167 075 140

Note 10

Skatt, held fram

Spes. av grunnlag for utsatt skatt/skattefordel:	Mor – 01.01–31.12		Konsern – 01.01–31.12	
	2020	2019	2020	2019
Forskjellar som vert utlikna:				
Anleggsmiddel	-35 686 266	-30 327 992	-64 287 019	-6 774 137
Omløpsmiddel	0	0	692 360 445	793 529 890
Gjeld	0	0	-34 113 580	-29 297 546
Gevinst og tapskonto	-73 604	-92 004	27 085 749	508 920
Sum førebelse forskjellar	-35 759 870	-30 419 996	621 045 596	757 967 126
Underskot til framføring	0	0	0	0
Sum			621 045 596	757 967 126
Andre forskjellar som ikkje inngår i berekninga	0	0	2 882 581	1 465 330
Grunnlag for berekning av utsatt skatt/skattefordel	-35 759 870	-30 419 996	623 928 177	759 432 456
Utsatt skatt/utsatt skattefordel 22%	-7 867 172	-6 692 399	137 264 199	167 075 140
	Mor – 01.01–31.12		Konsern – 01.01–31.12	
	2020	2019	2020	2019
Forklaring til kvifor årets skattekostnad ikkje utgjer 22% av resultat før skatt:				
22% skatt av resultat før skatt	26 499 567	76 580 891	35 962 734	50 605 005
Permanente forskjellar (22%)	-28 623 932	-77 702 073	-3 832 453	-4 345 009
Konsernbidrag med skattemessig verknad, mottatt	949 592	755 799		
Avrekning betalbar skatt tidlegare år	0	0	0	-26 761
Andre forskjellar som ikkje inngår i berekninga av utsatt skatt/skattefordel	0	0	311 795	-188 365
Tilført ved konsolidering	0	0	343 231	0
Utrekna skattekostnad	-1 174 773	-365 383	32 785 308	46 044 869
Effektiv skattesats *)	-1,0%	-0,1%	20,1%	20,0%

*) Skattekostnad i forhold til resultat før skatt

Note 11

Eigenkapital og aksjonærinformasjon - Mor

Eigenkapital:

	Aksjekapital	Overkursfond	Annan innskutt EK	Annan EK	Sum
Eigenkapital 31.12.2019	6 100 000	29 031 511	14 632 629	960 042 184	1 009 806 325
Årets endring i egenkapital:					
Til tilleggsutbytte				40 000 000	40 000 000
Årsresultat				121 627 350	121 627 350
Eigenkapital 31.12.2020	6 100 000	29 031 511	14 632 629	1 041 669 534	1 091 433 675

Eigarstruktur:

Dei største aksjonærene i Bremnes Fryseri AS pr. 31.12.2020:	Talet på aksjar	Sum	Eigardel	Stemmedel
Åsholmen AS	307 308	307 308	50,38%	50,38%
Skjold Investering AS	132 183	132 183	21,67%	21,67%
Kvednavikjo Invest AS	71 183	71 183	11,67%	11,67%
LaBahia AS	50 817	50 817	8,33%	8,33%
Gerd Johansson	48 509	48 509	7,95%	7,95%
Sum største aksjonærar	610 000	610 000	100%	100%
Sum øvrige	0	0	0%	0%
Totalt antall aksjar	610 000	610 000	100%	100%

Aksjar og opsjonar eigd av medlem i styret, bedriftsforsamling og dagleg leiar:

Navn	Verv	Talet på aksjar	Tot. tal. aksjar	Indirekte eigardel	Talet på opsjonar
Indirekte eigar Olav O. Svendsen	Styremedl./ Konsernsjef	307 308	610 000	50,38%	0
Indirekte eigar Laila Knarvik	Styremedl.	10 677	610 000	1,75%	0

Styremedlem Bjørn Willy Sæverud er styremedlem i Skjold Investering AS som er ein av aksjonærene i Bremnes Fryseri AS.

Note 11

Eigenkapital og aksjonærinformasjon - Konsern

Eigenkapital:

	Aksjekapital	Overkursfond	Annan egenkapital	Sum
Eigenkapital 31.12.2019	6 100 000	26 058 525	1 465 342 206	1 497 500 731
Årets endring i egenkapital:				
Meirverdiar ved konsolidering			1 849 600	1 849 600
Til tilleggsutbytte			40 000 000	40 000 000
Årsresultat			130 681 663	130 681 663
Omregningsdifferanser			1 152 461	1 152 461
Eigenkapital 31.12.2020	6 100 000	26 058 525	1 557 176 330	1 591 184 456

Note 12

Varige driftsmiddel - Konsern

						2020	2019
	Driftslausøyre, inv. ol.	Transport- middel	Bygn., tomter o.a. fast eiged.	Maskiner og anlegg		Sum	Sum
Innkjøpskost 01.01.	16 480 408	3 568 731	803 614 241	1 539 832 780		2 363 496 160	2 172 361 956
Omregningsdifferanse valuta	20 139	0	0	0		20 139	-3 533
Tilgang kjøpte driftsmiddel	1 059 164	0	-12 925 711	117 746 631		105 880 083	193 286 239
Tilført ved fusjon	0	0	5 785 467	0		5 785 467	0
Tilført ved konsolidering	1 660 095	0	0	1 378 723		3 038 819	0
Avgang	0	0	0	-66 326 980		-66 326 980	-2 148 500
Innkjøpskost 31.12.	19 219 806	3 568 731	796 473 998	1 592 631 153		2 411 893 688	2 363 496 162
Av dette balanseførte lånekostnader på egentilverka driftsmiddel						0	0
Avskrivningar, nedskrivningar og rever- serte nedskrivningar 01.01.	8 590 484	2 475 446	142 787 886	980 254 586		1 134 108 402	960 556 946
Akkumulerte avskrivningar 31.12.	10 679 598	2 785 503	173 564 306	977 201 261		1 164 230 668	1 030 098 251
Akkumulerte nedskrivningar 31.12.	502 435	63 044	0	135 566 730		136 132 210	104 010 152
Avskrivningar, avgang driftsmiddel	0	0	0	-37 632 893		-37 632 893	-9 825 495
Balanseført verdi 31.12.	8 037 773	720 184	622 909 692	517 496 055		1 149 163 704	1 239 213 251
- av dette balanseførte leigeavtalar						22 535 655	16 308 186
Årets avskrivningar	2 444 706	310 057	30 776 420	101 134 324		134 665 507	126 793 674
Årets nedskrivningar	146 843	63 044	0	31 379 081		31 588 969	46 757 782
Økonomisk levetid	Inntil 5 år	Inntil 10 år	Inntil 25 år	Inntil 25 år			
Avskrivningsplan	Lineær	Lineær	Lineær	Lineær			
Årleg leige av ikkje balanseførte leigeavtalar						96 792 594	63 016 578
Varigheit av leigeavtalar som ikkje vert balanseført.						Inntil 8 år	Inntil 8 år

Det er foretatt nedskrivningar av varige driftsmiddel på MNOK 31,4 i 2020. Nedskrivning er foretatt der det forelegg indikasjonar om ukurans og fysisk skade på driftsmiddel og der berekningar tilseie at avkastninga frå driftsmiddel blir dårlegare enn forventa.

Note 12

Varige driftsmiddel - Konsern, held fram

Konsernet leiger landfester og anlegg. I tillegg leiger konsernet MS Ronja Sund og MS Ronja Christoffer frå rederiet Sølvrans AS og MS Mar Karmsund frå rederiet Amar Shipping II AS på T/C (time chart) avtale.

Avtalen vedrørende MS Ronja Sund går fram til 31.12.2024, med to opsjonar på 2 års forlengelse for kvar.

Avtalen vedrørende MS Ronja Christoffer går fram til 31.08.2023, med to opsjonar på 2 års forlengelse for kvar.

Avtalen vedrørende MS Mar Karmsund går fram til 15.05.2021, med tre opsjonar på 1 måneds forlengelse for kvar.

Avtalene er ikke balanseført da leieavtalene i hht. god regnskapsskikk ikke er å anse som finansiell leie.

Eigedelar under finansielle leigeavtalar er som følger:	2020	2019
Maskiner og anlegg	28 610 122	28 610 122
Avgang driftsmiddel	28 610 122	0
Sum	0	28 610 122
Akkumulerte avskrivningar og nedskrivningar 31.12.	16 243 003	21 181 817
Avskrivningar, avgang driftsmiddel	-16 243 003	0
Netto balanseført verdi 31.12.	0	7 428 305
Årets avskrivninger	1 061 186	2 677 282
Årets nedskrivninger, reversering av tidligere nedskrivninger	-6 000 000	0
Økonomisk levetid	Inntil 7 år	
Avskrivningsplan	Lineære	

Berekna noverdi av låneavtalen er oppført i balansen som langsiktig gjeld til kreditinstitusjonar. Renta er fastsatt med sats tilsvarende NIBOR 3M+1,3%. Avtalen løper over 7 år. Månadleg leasingkostnad utgjer kr 339 880. Leigebeløp går til frådrag for gjelden og rentekostnadar blir kostnadsførte. Økonomisk levetid er fastsatt med bakgrunn i avtalt leigeperiode, derav inntil 7 år. Låneavtalen ble avsluttet i 2020 i forbindelse med salg av fartøyet der driftmidlet er installert.

Note 12

Varige driftsmiddel - Mor

			2020	2019
	Bygn., tomter o.a. fast eiend.	Maskiner, inv, verktøy o.l	Sum	Sum
Innkjøpskost 01.01.	288 801 761	36 260 280	325 062 041	297 244 700
Tilgang kjøpte driftsmiddel	24 416 517	24 482	24 440 999	27 817 341
Tilført ved fusjon	5 785 467	0	5 785 467	0
Innkjøpskost 31.12.	319 003 746	36 284 762	355 288 508	325 062 041
Av dette balanseførte lånekostnader på egentilvirka driftsmiddel			0	0
Avskrivningar, nedskrivningar og rev. ned. 01.01.	101 466 705	35 974 979	137 441 684	125 936 962
Akkumulerte avskrivningar 31.12.	116 565 541	36 034 986	152 600 527	137 441 684
Akkumulerte reverserte nedskrivningar 31.12.	0	0	0	0
Balanseført verdi 31.12.	202 438 205	249 776	202 687 981	187 620 357
Årets avskrivningar	15 098 836	60 007	15 158 843	11 504 722
Årets nedskrivningar	0	0	0	0
Årets reverserte nedskrivningar	0	0	0	0
Økonomisk levetid	Inntil 25 år	Inntil 20 år		
Avskrivningsplan	Lineær	Lineær		

Note 13

Immaterielle egedelar - Konsern

					2020	2019
	FoU	Konsesjonar og patentar	Programvare	Goodwill	Sum	Sum
Innkjøpskost 01.01	4 911 192	145 988 976	11 896 389	217 929 255	380 725 812	380 725 812
Tilgang kjøpte immaterielle egedelar	0	118 399 325	0	0	118 399 325	0
Avgang	0	0	0	0	0	0
Innkjøpskost 31.12	4 911 192	264 388 301	11 896 389	217 929 255	499 125 137	380 725 812
Avskrivningar, nedskrivningar og rev. ned. 01.01	4 911 192	10 102 692	11 896 389	175 517 685	202 427 958	182 792 534
Akkumulerte avskrivningar 31.12	4 911 192	10 102 692	11 896 389	193 067 300	219 977 573	202 427 958
Akkumulerte nedskrivningar 31.12	0	2 979 125	0	0	2 979 125	2 979 125
Balanseført verdi 31.12.	0	251 306 484	0	24 861 955	276 168 439	175 318 729
Årets avskrivningar	0	0	0	17 549 615	17 549 615	19 635 425
Årets nedskrivningar	0	0	0	0	0	0
Økonomisk levetid	5 år	Evigvarande	5 år	10 år		
Avskrivningsplan	Lineær		Lineær	Lineær		

Det vert ikkje gjennomført lineære avskrivningar på konsesjonsverdiar, då denne vert vurdert å ha varig verdi.

Goodwill vert avskrive over 10 år. Forventa levetid bygger på dei vurderingar som låg føre på oppkjøpstidspunktet, inkludert framtidig inntening, varigheit på positive kontantstraumar og risiko knytt til vurdering av framtidig inntening.

Goodwill i konsernet kan spesifiserast på følgande oppkjøp	2020	2019
Salmon Brands AS	24 861 955	42 411 570
Sum	24 861 955	42 411 568

Note 13

Immaterielle egedelar - Mor

		2020	2019
	Rettigheter	Sum	Sum
Innkjøpskost 01.01	0	0	0
Tilgang kjøpte immaterielle egedelar	8 485 585	8 485 585	0
Avgang	0	0	0
Innkjøpskost 31.12	8 485 585	8 485 585	0
Avskrivningar, nedskrivningar og rev. ned. 01.01	0	0	0
Akkumulerte avskrivningar 31.12	0	0	0
Akkumulerte nedskrivningar 31.12	0	0	0
Balansført verdi 31.12.	8 485 586	8 485 585	0
Årets avskrivningar	0	0	0
Årets nedskrivningar	0	0	0

Økonomisk levetid

Evigvarande

Avskrivningsplan

Note 14

Mellomverande med selskap i same konsern m.v. - Mor

	Lån til føretak i same konsern	
	31.12.2020	31.12.2019
Føretak i samme konsern	0	50 000 000
Tilknyttta selskap	0	0
Sum	0	50 000 000

	Andre fordringar	
	31.12.2020	31.12.2019
Føretak i same konsern	600 325 294	537 712 472
Tilknyttta selskap	0	0
Sum	600 325 294	537 712 472

I posten andre fordringar er fordringar som kan vurderast som kundefordringar inkludert.

	Anna kortsiktig gjeld	
	31.12.2020	31.12.2019
Føretak i samme konsern	25 063 571	5 315 927
Tilknyttta selskap	0	0
Sum	25 063 571	5 315 927

I posten anna kortsiktig gjeld inngår gjeld som kan vurderast som leverandørgjeld.

Note 15

Kassekreditt - Mor og konsern

Selskapet er del av ei konsernkontoordning, der selskapa er solidarisk ansvarleg. Bremnes Fryseri AS, Bremnes Seashore AS, Salmon Brands AS, Bremnes Shipping AS og Myobiotec AS er knytt til denne ordninga.

Bremnes Seashore AS er eigar av konsernkontoordninga og innskuddet blir presentert som bankinnskudd i eigars årsrekneskap. Kassekreditt i øvrige tilknytt selskap blir presentert som mellomværende mot eigar i årsrekneskapet.

Fordeling av kassekreditt pr 31.12.2020:

Bremnes Seashore AS (eigar)	-370 768 243
Bremnes Fryseri AS	488 513 765
Salmon Brands AS	46 529 811
Bremnes Shipping AS	4 538 855
Myobiotec AS	4 648 459
Sum kassekreditt	173 462 647

Kassekreditt limit utgjør kr 250 000 000 pr 31.12.2020, av dette er kr 18 500 000 relatert til garantiforpliktingar, jfr note 5.

I tillegg tilkommer Salmon Brands Frankrike (datterdatter) med positiv kassekreditt på MNOK 6,9.

Note 16

Transaksjoner med nærstående

Transaksjon mellom mor og dotterselskap:

Frå Bremnes Fryseri AS til Bremnes Seashore AS (heileigd dotterselskap): *	2020	2019
Leige av eigedom	20 719 200	16 757 292
Anna	2 648 176	2 922 958
Sum	23 367 376	19 680 250

Frå Bremnes Fryseri AS til Bremnes Seashore AS (heileigd dotterselskap): *	2020	2019
Anna	-	173 400
Sum	-	173 400

Transaksjonar mellom søsterselskap i konsern:

Frå Bremnes Seashore AS til Salmon Brands AS: *	2020	2019
Salg av råvarer og ferdigvarer	310 536 952	287 811 638
Fellesutgifter	1 061 004	2 826 442
Anna	5 873 470	470 400
Sum	317 471 425	291 108 480

Frå Salmon Brands AS til Bremnes Seashore AS: *	2020	2019
Fellesutgifter	-	-
Anna	1 413 395	1 463 298
Sum	1 413 395	1 463 298

Frå Bremnes Seashore AS til Myobiotec AS: *	2020	2019
Annet	8 078 000	8 078 000
Sum	8 078 000	8 078 000

Fra Bremnes Seashore AS til Bremnes Shipping AS: *	2020	2019
Leige av maskiner	1 495 429	4 565 350
Annet	1 896 000	1 042 184
Sum	3 391 429	5 607 534

Fra Bremnes Shipping AS til Bremnes Seashore AS: *	2020	2019
Leige av båter og utstyr	32 740 346	22 556 138
Annet	-	-
Sum	32 740 346	22 556 138

* Transaksjonene er foretatt som del av den ordinære virksomheten og til armlengdes priser.

Note 16

Transaksjoner med nærstående, held fram

Transaksjoner mellom søsterselskap i konsern:

Fra Myobiotec AS til Salmon Brands AS: *	2020	2019
Annet	1 572 147	1 572 147
Sum	1 572 147	1 572 147

Frå Salmon Brands AS (morselskap i underkonsern) til Salmon Brands Frankrike: *	2020	2019
Salg av råvarer og ferdigvarer	29 204 984	29 204 984
Fellesutgifter	2 174 490	2 174 490
Sum	31 379 474	31 379 474

Frå Bremnes Seashore AS til Sjør AS: *	2020	2019
Salg av råvarer og ferdigvarer	2 386 111 566	2 328 703 570
Fellesutgifter	666 330	-
Anna	87 473 250	130 199
Sum	2 474 251 147	2 328 833 769

Frå Sjør AS og Bremnes Seashore AS: *	2020	2019
Kjøp av råvarer og ferdigvarer	-	31 292 065
Finanskostnad	11 383 066	10 916 112
Anna	4 927 600	1 151 218
Sum	16 310 666	43 359 395

Transaksjoner med tilknyttede selskap:

Frå Bremnes Seashore AS (dotter) til Tytlandsvik Aqua AS (tilknyttede selskap): *	2020	2019
Salg av yngel	32 113 223	28 536 067
Sum	32 113 223	28 536 067

Frå Tytlandsvik Aqua AS (tilknyttede selskap) og Bremnes Seashore AS (dotter): *	2020	2019
Kjøp av smolt	86 073 474	45 734 050
Sum	86 073 474	45 734 050

* Transaksjonene er foretatt som del av den ordinære virksomheten og til armlengdes priser.

Note 17

Valutaterminkontraktar

Salmon Brands AS (datterselskap) inngår valutaterminkontraktar med det formål å sikre forventta kontantstrøm i utenlandsk valuta (EUR og SEK). Samtlige kontraktar anses å redusere valutarisikoen effektivt, og tilfredsstiller dermed krava til rekneskapsmessig sikring. Samtlige terminkontraktar utløper i løpet av neste rekneskapsår.

Terminkontraktane har gjort at periodens salsinntekter er MNOK 3,9 lavere enn ved rekneskapsføring uten sikring.

Kursutviklinga for EUR og SEK har vært relativ stabil i perioden frå inngåelse av terminkontraktar til 31.12.2020. Periodens urealiserte gevinst som ikkje er resultatført har difor ikkje stor innverknad på rekneskapsmessig resultat i 2020.

Note 18

Derivat

Derivater som er bokført som sikringsbokføring

Sjór AS (datterselskap) anvender sikringsbokføring for valutaterminkontraktar og priskontraktar som er inngått i samanheng med fastpriskontraktar på sal av fisk til kundar fram i tid. Valutaterminkontraktane inngås for å sikra valutarisikoen for avtalt fast pris på sal inngått i utanlandsk valuta. Priskontraktar inngås for å sikra innkjøpsprisen på laks for det kvantum som er avtalt levert i kontrakt med kunde på eit framtidig tidspunkt. Begge typar sikringsforhold er verdisikring, og selskapet har valgt å anvende prinsippet kor ein først resultatfører verknaden av sikringa på det tidspunktet den framtidige transaksjonen skjer. Kontraktane reduserer hhv. valutarisikoen og prisisikoen effektivt, og tilfredsstiller krava til rekneskapsmessig sikring. Oversikta under visar marknadsverdien per 31.12. for kontraktar som er inngått for å sikre avtalte framtidige sal.

Valutaterminkontraktar som er bokført etter generelle vurderingsreglar

Sjór AS inngår valutaterminkontraktar knytt til sal av laks i spotmarknaden for å sikra endringar i valutakurs frå salet til betaling mottas. Kontraktane er av kort varighet og stort omfang, og er derfor ikkje følgt opp som sikringsforhold i tråd med krav for sikringsbokføring. Kontraktane bokføres til verkeleg verdi med verdiendring over resultatet.

2020


Sikringsbokføring:

Valutaterminkontraktar	4 712 389
Priskontraktar	-21 852 100
Sum verkeleg verdi, ikkje balanseført	-17 139 711

Ikkje sikringsbokføring:

Andre valutaterminkontraktar	488 354
Sum verkeleg verdi, balanseført	488 354

Verkeleg verdi av valutaterminkontraktar er berekna av konsernets bankforbindelse og utgjer den diskonterte forskjellen mellom den avtalte terminkursen og terminkursen per 31.12. for ein terminkontrakt med tilsvarende løpetid.



Bremnes Fryseri AS

Øklandsvegen 90, 5430 Bremnes

Telefon: 53 42 82 00

E-post: bremnes@seashore.no

Org. nr. 933 852 873

www.seashore.no

www.salma.no

www.sjor.no

