

# Rekneskap og notar

## Innhald

Resultatrekneskap .....	2	<b>Note 7</b> Dotterselskap .....	17
Nøkkeltal .....	3	<b>Note 8</b> Aksjar og delar i andre selskap .....	18
Balanse .....	4–5	<b>Note 9</b> Forskings- og utviklingskostnader .....	18
Kontantstraumoppstilling .....	6	<b>Note 10</b> Skatt .....	19–21
Notar .....	7	<b>Note 11</b> Eigenkapital og aksjonærinformasjon .....	22–23
<b>Note 1</b> Rekneskapsprinsipp .....	8–9	<b>Note 12</b> Varige driftsmiddel – Konsern .....	24–25
<b>Note 2</b> Segmentinformasjon .....	10	<b>Note 12</b> Varige driftsmiddel – Mor .....	26
<b>Note 3</b> Fordringar og obligasjonar .....	10	<b>Note 13</b> Immaterielle egedelar – Konsern .....	27
<b>Note 4</b> Varer – Konsern .....	11	<b>Note 14</b> Mellomverande med selskap i konsern – Mor .....	28
<b>Note 5</b> Langsiktig gjeld .....	11–13	<b>Note 15</b> Kassekreditt – Mor og konsern .....	29
<b>Note 6</b> Lønnskostnader .....	14–16	<b>Note 16</b> Transaksjonar med nærstående .....	30–32

# Resultatregneskap

Mor – 01.01–31.12			Konsern – 01.01–31.12		
2019	2018	Note	Note	2019	2018
16 757 292	16 588 800	2		2 855 842 059	2 623 231 127
0	260 514			7 629 472	13 623 834
<b>16 757 292</b>	<b>16 849 314</b>	<b>Sum driftsinntekter</b>		<b>2 863 471 531</b>	<b>2 636 854 961</b>
0	0		4	-108 773 685	-13 887 518
0	0			1 857 729 386	1 649 610 940
6 240 924	8 422 898	6		323 662 708	303 878 129
11 504 722	10 814 775	12	12,13	146 429 099	124 711 277
0	0	13	13	46 757 781	15 500 000
4 472 451	2 761 000	6,9	6,9	366 823 279	358 585 313
<b>22 218 098</b>	<b>21 998 673</b>	<b>Sum driftskostnader</b>		<b>2 632 628 568</b>	<b>2 438 398 141</b>
<b>-5 460 806</b>	<b>-5 149 359</b>	<b>Driftsresultat</b>		<b>230 842 963</b>	<b>198 456 821</b>
20 496 490	24 821 396	7	7	28 540 494	23 095 422
333 435 451	120 064 399	7		0	0
2 043 147	2 072 432			0	0
1 155 823	373 011			1 519 113	19 530 794
0	0			1 667 830	3 014 738
3 514 831	7 027 942			30 994 713	31 947 624
60 315	0			1 552 937	9 612 936
<b>353 555 765</b>	<b>140 303 296</b>	<b>Resultat av finansposter</b>		<b>-820 212</b>	<b>4 080 394</b>
<b>348 094 960</b>	<b>135 153 937</b>	<b>Ordinært resultat før skattekostnad</b>		<b>230 022 750</b>	<b>202 537 215</b>
-365 383	-435 594	10	10	46 044 869	37 312 287
<b>348 460 343</b>	<b>135 589 531</b>	<b>Ordinært resultat</b>		<b>183 977 881</b>	<b>165 224 928</b>
		<b>Bruk av årsresultatet</b>			
298 460 343	85 589 531	11	11	133 977 881	115 224 928
50 000 000	50 000 000	11	11	50 000 000	50 000 000
<b>348 460 343</b>	<b>135 589 531</b>	<b>Sum bruk</b>		<b>183 977 881</b>	<b>165 224 928</b>

# Nøkkeltal

Tal i 1000 NOK

	2016	2017	2018	2019
Driftsinntekter	2 359 879	2 630 744	2 636 855	<b>2 863 472</b>
EBITDA	446 539	595 895	338 668	<b>424 030</b>
Driftsresultat (EBIT)	314 782	427 665	198 457	<b>230 843</b>
Resultat før skatt	316 225	431 018	202 537	<b>230 023</b>
Sum eigendeler	2 057 762	2 343 489	2 625 245	<b>2 774 204</b>
Sum egenkapital	948 296	1 248 501	1 363 730	<b>1 497 501</b>
Netto renteberande gjeld	514 474	471 153	665 604	<b>489 615</b>
Sum investeringer	271 583	290 326	342 138	<b>193 286</b>

Eigenkapital

**54%**

Vekst omsetning

**8,6%**

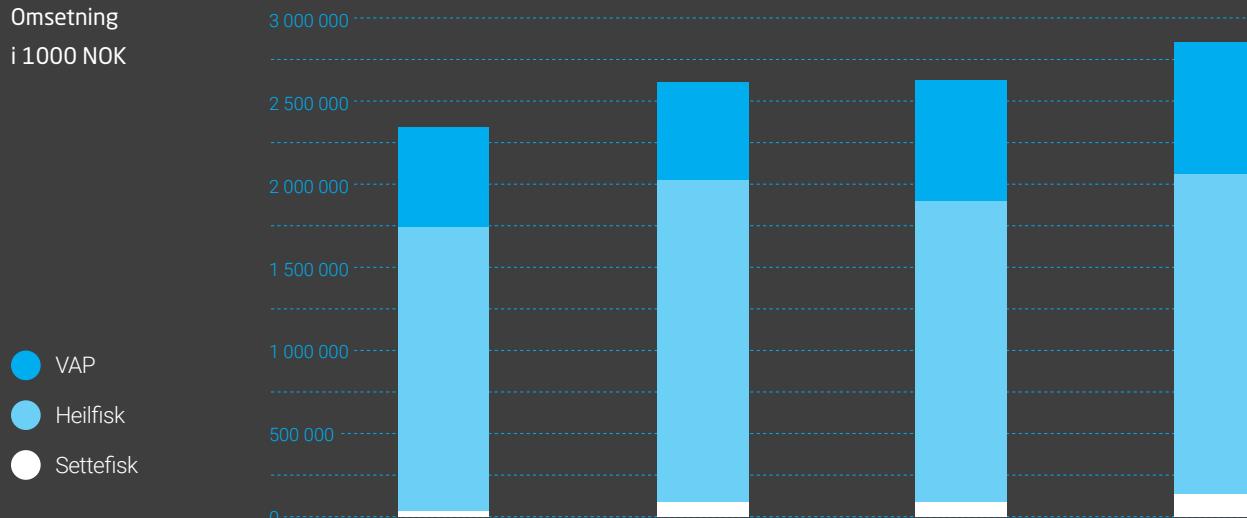
Avkastning på sysselsatt kapital (ROCE)%

**10,4%**

Sum investering MNOK

**193,3**

Omsetning  
i 1000 NOK



\* VAP = value added product / foredla produkt

## Balanse

Mor – per 31.12			Konsern – per 31.12		
2019	2018	Note	Note	2019	2018
<b>Eigedelar</b>					
<b>Anleggsmiddel</b>					
<b>Immaterielle eigedelar</b>					
0	0		13	0	0
0	0		5,13	132 907 159	134 992 968
6 692 399	6 327 016	10	10	0	0
0	0		13	42 411 570	59 961 185
<b>6 692 399</b>	<b>6 327 016</b>			<b>175 318 729</b>	<b>194 954 153</b>
<b>Varige driftsmiddel</b>					
187 335 057	171 024 970	5,12	5,12	660 826 358	589 440 045
285 300	282 768	5,12	5,12	569 403 686	624 544 314
0	0		5,12	1 093 285	1 345 186
0	0		5,12	7 889 922	4 831 958
<b>187 620 357</b>	<b>171 307 738</b>			<b>1 239 213 251</b>	<b>1 220 161 504</b>
<b>Finansielle anleggsmiddel</b>					
278 266 053	278 266 053	5,7		0	0
50 000 000	54 000 000	3,14		0	0
44 000 000	44 000 000	7	7	96 670 249	88 626 245
10 091 200	10 151 200	8	8	10 102 202	10 162 202
0	0		3	3 574 094	4 454 628
<b>382 357 253</b>	<b>386 417 253</b>			<b>110 346 545</b>	<b>103 243 076</b>
<b>576 670 009</b>	<b>564 052 007</b>			<b>1 524 878 525</b>	<b>1 518 358 732</b>
<b>Omløpsmiddel</b>					
<b>Varer</b>					
0	0		4,5	28 963 586	26 889 850
0	0		4,5	795 420 959	689 109 532
0	0		4,5	9 112 034	8 723 513
<b>0</b>	<b>0</b>			<b>833 496 579</b>	<b>724 722 894</b>
<b>Fordringar</b>					
1 664 793	1 626 238		5	315 732 462	296 245 728
539 024 272	122 653 978	14		26 877 285	34 108 589
<b>540 689 065</b>	<b>124 280 215</b>			<b>342 609 747</b>	<b>330 354 316</b>
78 422	123 548 661	5,15	5,15	73 219 141	51 809 098
<b>540 767 488</b>	<b>247 828 876</b>			<b>1 249 325 467</b>	<b>1 106 886 309</b>
<b>1 117 437 497</b>	<b>811 880 884</b>			<b>2 774 203 993</b>	<b>2 625 245 041</b>

# Balanse

Mor – per 31.12			Konsern – per 31.12		
2019	2018	Note	Note	2019	2018
<b>Eigenkapital og gjeld</b>					
<b>Eigenkapital</b>					
<b>Innskutt eigenkapital</b>					
6 100 000	6 100 000	11	11	6 100 000	6 100 000
29 031 512	29 031 512	11	11	26 058 525	26 058 525
14 632 629	14 632 629	11	11	0	0
<b>49 764 141</b>	<b>49 764 141</b>			<b>32 158 525</b>	<b>32 158 525</b>
<b>Opptjent eigenkapital</b>					
960 042 184	661 581 841	11	11	1 465 342 207	1 331 571 078
<b>960 042 184</b>	<b>661 581 841</b>			<b>1 465 342 207</b>	<b>1 331 571 078</b>
<b>1 009 806 325</b>	<b>711 345 982</b>			<b>1 497 500 731</b>	<b>1 363 729 603</b>
<b>Gjeld</b>					
<b>Avsetning for forpliktingar</b>					
0	0	6	6	2 721 749	3 744 909
0	0	10	10	167 075 140	151 516 864
<b>0</b>	<b>0</b>			<b>169 796 889</b>	<b>155 261 773</b>
<b>Anna langsiktig gjeld</b>					
96 000 000	96 000 000	5,15	5,15	562 833 984	566 849 264
<b>96 000 000</b>	<b>96 000 000</b>			<b>562 833 984</b>	<b>566 849 264</b>
<b>Kortsiktig gjeld</b>					
0	0	5,15	5,15	0	150 564 210
4 210 093	1 451 699			348 068 950	248 361 972
0	0	10	10	30 481 853	46 315 173
506 180	632 071			26 587 444	22 727 990
6 914 899	2 451 133	14	14	138 934 141	71 435 057
<b>11 631 172</b>	<b>4 534 903</b>			<b>544 072 388</b>	<b>539 404 402</b>
<b>107 631 172</b>	<b>100 534 902</b>			<b>1 276 703 261</b>	<b>1 261 515 438</b>
<b>1 117 437 497</b>	<b>811 880 884</b>			<b>2 774 203 993</b>	<b>2 625 245 041</b>

## Kontantstrømoppstilling

Mor – 01.01–31.12		Konsern – 01.01–31.12	
2019	2018	2019	2018
<b>Kontantstrømmer frå operasjonelle aktivitetar</b>			
348 094 960	135 153 937	230 022 750	202 537 215
0	-332 059	-46 319 914	-78 991 325
0	0	73 500	197 989
11 504 722	10 814 775	146 429 099	124 711 277
0	0	46 757 781	15 500 000
-38 555	-1 591 987	-128 260 420	-174 111 041
2 758 394	-1 853 667	99 706 978	99 526 822
0	0	-1 023 160	-913 104
-349 871 941	-148 935 795	-27 599 960	-18 070 816
-198 661 367	947 752	78 386 627	2 209 168
<b>-186 213 787</b>	<b>-5 797 045</b>	<b>398 173 282</b>	<b>172 596 185</b>
<b>Kontantstrømmer frå investeringsaktivitetar</b>			
0	0	606 000	228 000
-27 817 341	-25 321 711	-193 286 239	-312 137 881
0	0	0	41 250
0	-30 000 000	0	-30 000 000
20 496 490	24 821 396	20 496 490	24 821 396
<b>-7 320 851</b>	<b>-30 500 315</b>	<b>-172 183 749</b>	<b>-317 047 235</b>
<b>Kontantstrømmer frå finansieringsaktivitetar</b>			
0	-203 688 663	-4 015 280	-53 474 759
0	0	-150 564 210	150 564 210
-50 000 000	-50 000 000	-50 000 000	-50 000 000
120 064 399	187 547 703	0	0
<b>70 064 399</b>	<b>-66 140 960</b>	<b>-204 579 490</b>	<b>47 089 451</b>
0	0	0	0
<b>-123 470 239</b>	<b>-102 438 320</b>	<b>21 410 043</b>	<b>-97 361 599</b>
123 548 661	225 986 981	51 809 098	149 170 698
<b>78 422</b>	<b>123 548 661</b>	<b>73 219 141</b>	<b>51 809 098</b>

# Notar

Års- og konsernrekneskapen for Bremnes Fryseri AS består av følgjande delar:

- **Resultatrekneskap**
- **Balanse**
- **Kontantstraumoppstilling**
- **Notar**

Årsrekneskapen, som er utarbeida av selskapets styre og ledelse, må lesast i samanheng med årsberetninga og revisjonsberetninga. Når faktiske tal ikkje er tilgjengelege/sikre på tidspunkt for avleggelse av rekneskapen, tilseie god rekneskapskikk at leiinga berekne eit best mogleg estimat for bruk i årsrekneskapen. Det kan framkomme avvik mellom estimerte og faktiske tal.

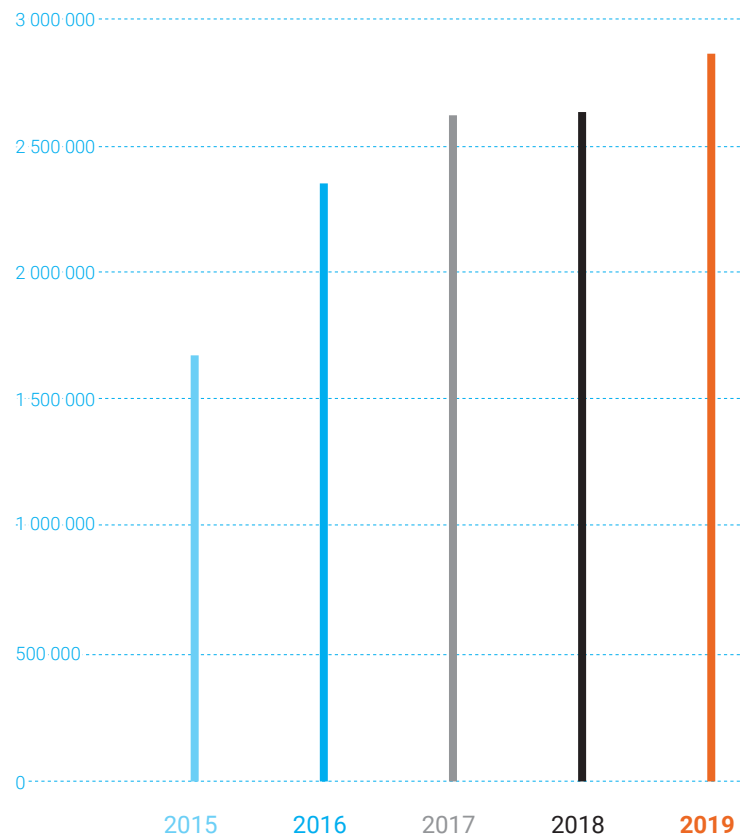
Konsernrekneskapen inneheld konsolidert rekneskap for morselskapet Bremnes Fryseri AS, med dotterselskapa Bremnes Seashore AS, Bremnes Shipping AS, Salmon Brands AS, Myobiotec AS og Salmon Brands Frankrike (datterdatter). Dotterselskapa er eigd 100 %.

Transaksjonar og mellomverande mellom selskapa i konsernet er eliminert. Konsernrekneskapen er utarbeida etter einsarta prinsipp, ved at dotterselskapa fylgjer dei same rekneskapsprinsipp som morselskapet.

Tilknyttta selskap er einingar der konsernet har betydeleg, men ikkje bestemmende, innflytelse over den finansielle og operasjonelle styringa. Konsernrekneskapen inkluderer konsernet sin andel av resultat frå tilknyttta selskap regnskapsført etter eigenkapitalmetoden frå det tidspunkt betydeleg innflytelse oppnåast og inntil slik innflytelse opphøyrer.

Kontantstraumoppstillinga er utarbeida etter den indirekte metode. Kontantar og kontantekvivalentar omfattar kontantar og bankinnskudd.

## Omsetnad



## Note 1 Rekneskapsprinsipp

### Grunnleggande prinsipp - vurdering og klassifisering - Andre forhold

Årsrekneskapen består av resultatrekneskap, balanse, kontantstrau-moppstilling og noteopplysningar og er avlagt i samsvar med aksjelov, rekneskapslov og god rekneskaps-skikk i Norge gjeldande pr. 31. desember.

Årsrekneskapen er basert på dei grunnleggande prinsipp om historisk kost, samanliknbarhet, fortsatt drift, kongruens og forsiktighet. Transaksjonar rekneskapsføres til verdien av vederlaget på transaksjonstidspunktet. Inntekter resultatføres når dei er opptente og kostnader samanstillas med opptente inntekter. Rekneskapsprinsippa utdjupes nedanfor.

Eigedelar/gjeld som knytt seg til varekretslaupet og postar som forfell til betaling innan ett år etter balanse-dagen, er klassifisert som omløps-middel/kortsiktig gjeld. Vurdering av omløpsmiddel/kortsiktig gjeld skjer til lågaste/høgaste verdi av innkjøpskost og verkeleg verdi. Verkeleg verdi er definert som antatt framtidig salspris redusert med forventa salskostnader. Andre eige-delar er klassifisert som anleggs-

middel. Vurdering av anleggsmiddel skjer til innkjøpskost. Anleggsmiddel som ringast avskrives. Dersom det finn stad ein verdiendring som ikkje er forbigående, foretas ein nedskrivning av anleggsmiddelet. Tilsvarende prinsipp legges normalt til grunn for gjeldspostar.

Det er i henhold til god rekneskaps-skikk nokre unntak frå dei generelle vurderingsreglane. Desse unntaka er kommentert i dei respektive notar. Ved anvendelse av rekneskapsprinsipp og presentasjon av transaksjonar og andre forhold, leggjast det vekt på økonomiske realitetar, ikkje berre juridisk form. Betinga tap som er sannsynlege og kvantifiserbare, kostnadsføres.

### Rekneskapsprinsipp for vesentlege rekneskapspostar

**Tidspunkt for inntektsføring**  
Inntekt resultatføres når den er opptent. Inntektsføring skjer følgjeleg normalt på leveringstids-punktet ved sal av varer og tenester. Driftsinntektene er fratrukket meirverdiavgift, rabattar, bonusar og fakturerte fraktkostnader.

### Tidspunkt for kostnadsføring / samanstilling

Utgifter samanstillas med og kostnadsføres på same tid med dei inntekter utgiftene kan henføres til. Utgifter som ikkje kan henføres direkte til inntekter, kostnadsføres når dei påløper.

### Varelager og varekostnad

Behaldningar av varer vurderes til det lågaste av kostpris og antatt salspris. Kostpris for innkjøpte varer er innkjøpskost. Varer under tilverking består av fisk i sjø og anlegg og er vurdert til full tilverkingkost. Ferdigvarer er vurdert til lågaste av full tilverkingkost og netto salsverdi. Årets varekostnad består av kostpris solgte varer med tillegg av nedskrivning i samsvar med god rekneskaps-skikk per årsslutt.

### Varige driftsmiddel

Varige driftsmiddel føres i balansen til innkjøpskost, fråtrekken akkumulerte av- og nedskrivningar. Dersom den verkelege verdien av eit driftsmiddel er lågare enn bokført verdi, og dette skyldes årsaker som ikkje kan antakast å vera forbigående, skrives driftsmiddelet ned til verkeleg verdi. Utgifter forbunde med normalt vedlikehald og reparasjonar blir løpande kostnadsførte. Utgifter ved større utskiftingar og fornyelsar som

aukar driftsmidla si levetid vesentleg, aktiverast. Driftsmiddel som erstattast, kostnadsføres. Eit driftsmiddel sjåast på som varig dersom det har ei økonomisk levetid på over 3 år, samt ein kostpris på over 15 000 kroner.

### Avskrivningar

Ordinære avskrivningar er berekna lineært over driftsmidla si økonomiske levetid med utgangspunkt i historisk kostpris. Avskrivningane er klassifisert som ordinære driftskostnader.

### Immaterielle eigedelar

Konsesjonar i balansen representerer ervervede konsesjonar gjennom oppkjøp. Det er inga tidsavgrensing på konsesjonane. Ordinære avskrivningar på konsesjonar blir difor ikkje utført. Goodwill representerer meirverdiar i samband med oppkjøp av verksemder utover verdien av øvrige eigedelar. Goodwill avskrives ut frå ein vurdering av levetid, maksimalt 10 år.

### Fordringar

Fordringar er oppførte til pålydande med frådrag for forventa tap.



### Utsatt skatt og skattekostnad

Utsatt skatt bereknast på bakgrunn av midlertidige forskjellar mellom rekneskapsmessig og skattemessig verdi ved utgangen av rekneskapsåret. Ved berekninga nyttast nominell skattesats. Positive og negative forskjellar vurderes mot kvarandre innanfor same tidsintervall. Utsett skattefordel oppstår dersom ein har midlertidige forskjellar som gjev opphav til skattemessige frådrag i framtida. Årets skattekostnad består av endringar i utsatt skatt og utsatt skattefordel, saman med betalbar skatt for inntektsåret, korrigert for feil i tidlegare års berekningar.

### Valutarisiko

Konsernet har lite direkte valutarisiko då tilnærma all omsetnad, varekjøp og finansiering skjer i norske kroner. Endring i valutaforhold vil likevel ha konsekvens for eksportprisen på norsk laks, som er konsernets hovedprodukt, samt fôrkostnad som er største råvarekost i produksjon.

### Dotterselskap/tilknytta selskap

Dotterselskap og tilknytta selskap vert vurdert etter kostmetoden i selskapsrekneskapen. Investeringa er vurdert til innkjøpskost for aksjane med mindre nedskrivning har vore naudsynt. Det er foretatt nedskrivning til verkeleg verdi når verdifall skyldast

årsaker som ikkje kan antakast å vera forbigående og det må antakast naudsynt etter god rekneskapskikk. Nedskrivningar er reversert når grunnlaget for nedskrivning ikkje lengre er til stades.

Utbytte, konsernbidrag og andre utdelingar frå dotterselskap er inntektsført same år som det er avsatt i givers rekneskap. Overstig utbyttet / konsernbidraget andel av opptent resultat etter anskaffelsestidspunktet, representerer den overskytande del tilbakebetaling av investert kapital, og utdelingane er trekt i frå investeringa sin verdi i balansen til morselskapet.

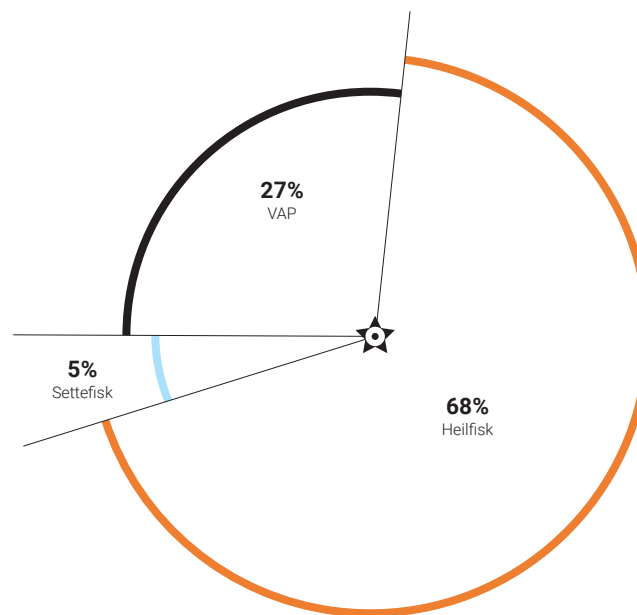
### Valuta

Transaksjonar i utenlandsk valuta reknast om til kurs på transaksjonstidspunktet. Pengepostar i utanlandsk valuta reknast om til norske kroner ved å nytte balansedagens kurs. Ikkje-pengepostar som målast til historisk kurs uttrykt i utanlandsk valuta, reknast om til norske kroner ved å nytte valutakurs på transaksjonstidspunktet. Ikkje-pengepostar som målast til verkeleg verdi uttrykt i utanlandsk valuta, reknast om til valutakursen fastsatt på måletidspunktet. Valutakursendringar resultatførast løpande i rekneskapsperioden under andre finanspostar.

### Filial

Salmon Brands AS (dotterselskap) har ein filial i Sverige som konsoliderast inn i rekneskapen. Filialens funksjonelle valuta er svenske kroner (SEK). Balansen er rekna om til balansedagens kurs, og resultatrekneskapen er rekna om til gjennomsnittskurs. Omrekningsdifferansar innreknast mot eigenkapital.

### Fordeling av omsetnad pr. segment



\* VAP = value added product / foredla produkt

## Note 2 Segmentinformasjon

### Mor

01.01–31.12.2019

Verksemdsområde	Leigeinnt. m.v.	Elim	Totalt
Salsinntekter	16 757 292	0	16 757 292

Bremnes Fryseri AS leiger ut sine eigedommar til dotterselskapet Bremnes Seashore AS. Eigedommane ligg i Bømlo kommune.

### Konsern

Verksemdsområde	Heilfisk og foredla vare	Pakking og slakting	Leigeinnt. m.v	Elim	Totalt
Driftsinntekter	3 022 983 010	64 859 682	152 150 113	-376 521 274	2 863 471 531

### Geografiske område

Bremnes Fryseri AS konsern har i hovudsak marknaden sin i Norge. Delar av salet går vidare til utlandet via filial eller tilknytt selskap.

## Note 3 Fordringar og obligasjonar

### Balanseført verdi av fordringar med forfall seinare enn eitt år:

	Mor		Konsern	
	31.12.2019	31.12.2018	31.12.2019	31.12.2018
Langsiktige fordringar	0	0	3 574 094	4 454 628
Lån til føretak i same konsern	50 000 000	54 000 000		

## Note 4 Varer - konsern

Per 31.12 er råvarer vurdert til innkjøpskost. Varer under tilverking, som består av fisk i sjø og anlegg, er vurdert til full tilverkingkost med fradrag for nedskrivning av ekstraordinære produksjonskostnader. Ferdigvarer er vurdert til lågaste av full tilverkingkost og netto salsverdi.

<b>Varer</b>	<b>Konsern</b>		
	<b>31.12.2019</b>	<b>31.12.2018</b>	<b>Endring</b>
Råvarer	28 963 586	26 889 850	2 073 737
Varer under tilverking	795 420 959	689 109 532	106 311 427
Ferdigvarer	9 112 034	8 723 513	388 521
<b>Varer</b>	<b>833 496 579</b>	<b>724 722 893</b>	<b>108 773 685</b>

## Note 5 Langsiktig gjeld, pantstillelser og garantier

	<b>Mor</b>		<b>Konsern</b>	
	<b>31.12.2019</b>	<b>31.12.2018</b>	<b>31.12.2019</b>	<b>31.12.2018</b>
Gjeld til kredittinstitusjonar som forfaller etter 5 år:	*)	*)	*)	*)

\*) Selskapets langsiktige gjeld inngår i konsernets trekkfasilitet som består av langsiktig lån som forfell etter 5 år. Avtale er fornyet i 2018 for ny 5-års periode. Det er 3 år igjen av avtalt låneperiode.

	<b>Mor</b>		<b>Konsern</b>	
	<b>31.12.2019</b>	<b>31.12.2018</b>	<b>31.12.2019</b>	<b>31.12.2018</b>
Som kryssikkerhet for				
Datterselskapet Bremnes Seashore AS si gjeld på i alt kr	617 884 191	705 072 349		
Eige lån på i alt kr	96 000 000	96 000 000	562 833 984	566 849 264
Eigen kassekreditt på i alt kr	0	0	0	104 526 262
er det stilt følgende sikkerhet:				
* Selskapets kundefordringar er pantsatt med intill	200 000 000	200 000 000	200 000 000	200 000 000
* Selskapets varelager er pantsatt med intill	24 000 000	24 000 000	24 000 000	24 000 000
* Selskapets landbruksløyssaure er pantsatt med intill	1 000 000 000	1 000 000 000	1 000 000 000	1 000 000 000
* Selskapets konsesjonar er pantsatt med intill	1 000 000 000	1 000 000 000	1 000 000 000	1 000 000 000
* Selskapets leierettar er pantsatt med intill	133 000 000	133 000 000	133 000 000	133 000 000
* Selskapets driftsmiddel er pantsatt med intill	125 000 000	125 000 000	125 000 000	125 000 000
<b>Balanseført verdi av egedelar stilt som sikkerhet for denne gjelda er:</b>				
Konsesjonar	0	0	132 907 159	132 907 159
Fast eigedom	187 335 057	171 024 970	660 826 358	589 440 045
Maskinar og anlegg	285 300	282 768	569 403 686	624 544 314
Transportmiddel, inventar ol.	0	0	8 983 207	6 177 144
Aksjar i datterselskap	278 266 053	278 266 053	0	0
Varebeholdning	0	0	833 496 579	724 722 894
Kundefordringar	1 664 793	1 626 238	315 732 462	296 245 728
<b>Sum</b>	<b>467 551 203</b>	<b>451 200 027</b>	<b>2 521 349 452</b>	<b>2 374 037 285</b>

Av langsiktig gjeld ovenfor inngår urealisert valutatap

**Garantiforpliktelser som ikke er regnskapsført:**

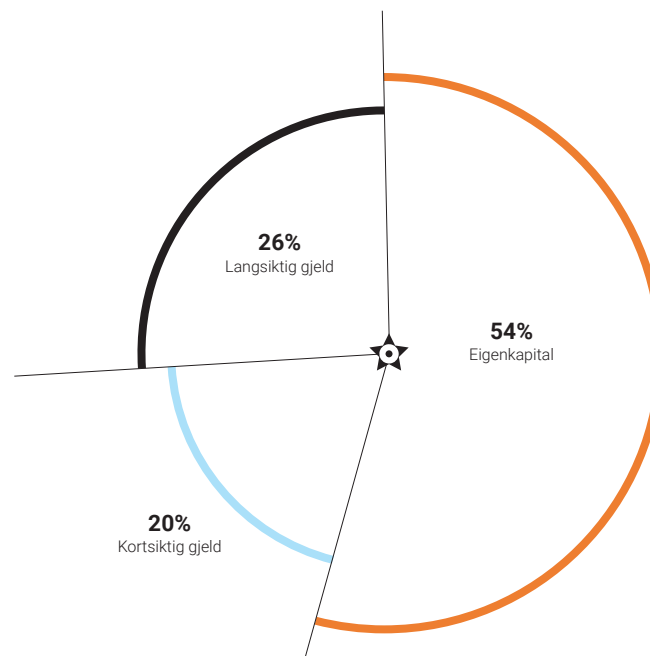
Garanti for betaling av skattetrekk:

Øvrige garantier

<b>Mor</b>		<b>Konsern</b>	
<b>31.12.2019</b>	<b>31.12.2018</b>	<b>31.12.2019</b>	<b>31.12.2018</b>
0	0	0	0
13 500 000	13 500 000	13 500 000	13 500 000
200 000	200 000	1 200 000	1 200 000

Garanti for skattetrekk gjelder for selskaper i konsernet og er pr. 31.12.2019 aktuelt for Bremnes Fryseri AS og datterselskapa Bremnes Seashore AS og Myobiotec AS. Garanti er tilstrekkeleg til dekning av skyldig skattetrekk iht. terminoppgave per 31.12.2019.

**Fordeling mellom egenkapital og lang-/kortsiktig gjeld**



## Note 6 Lønnskostnader / Talet på tilsette / Godtgjersler / Lån til tilsette / Pensjonar mm

### Lønnskostnader mm.

	Mor		Konsern	
	2019	2018	2019	2018
Lønningar	5 512 820	7 425 480	271 313 272	256 026 021
Folketrygdavgift	614 041	823 963	31 838 147	28 528 536
Pensjonskostnader	116 144	176 616	13 604 994	13 500 811
Andre ytingar	-2 081	-3 161	6 906 299	5 822 763
<b>Lønnskostnader</b>	<b>6 240 924</b>	<b>8 422 898</b>	<b>323 662 710</b>	<b>303 878 131</b>

Gjennomsnittleg tal på tilsette i rekneskapsåret

	2	2	406	389
--	---	---	-----	-----

### Godtgjersler (i kroner)

	Dagleg leiar	Styret	Daglege leiarar	Styret
Lønn, inkl. bonus	3 351 077	276 000	8 796 559	328 000
Anna godtgjersle	173 105	0	229 018	0

### Mor:

Det er etablert avtale om bonus til leiande ansatte i selskapet.

### Konsern:

Lønn, anna godtgjersle og bonus til leiande ansatte og styret i datteselskapa er angitt i selskapsrekneskapa.

### Lån til aksjonærar og tilsette

Det ligg ikkje føre lån eller sikkerheitstillingar til fordel for aksjonærar eller tilsette, utover ordinære lønnsforskot.

**Revisor**

	<b>Mor</b>		<b>Konsern</b>	
	<b>2019</b>	<b>2018</b>	<b>2019</b>	<b>2018</b>
Revisjon og revisjonsliknande tenester*	95 000	64 297	758 150	491 147
Honorar for andre tenester frå vår revisor	24 950	61 550	198 953	210 858
Revisjon og revisjonsliknande tenester levert frå annan revisor*	0	0	0	0

\* Revisjon og revisjonsliknande tenester dekker følgande :

- Alt arbeid som lov og god revisjonsskikk set krav om for at revisor skal kunne gje revisjonsberetninga si iht. ISA 700 til årsrekneskapet. Inkludert nødvendig ekstrarbeid og veileiing for å kunne legge fram rekneskapet i samsvar med lovgivinga sine krav.
- Tilsvarende arbeid for at revisor kan attestere / bekrefte vår rapportering til selskapet sitt morselskap.
- Underskrift på næringsoppgåve og årsoppgåve for arbeidsgivaravgift, jf SA 3801 Revisor sin kontroll med skattar og avgifter.
- Avtalte kontrollhandlingar etter anmodning frå leiinga/ pålegg frå generalforsamlinga, jf ISRE 4400.
- Begrensa revisjon av rekneskap, jf ISRE 2400.
- Arbeid knytt til attestasjon / stadfestingar pålagt valt revisor gjennom lovgivinga, jf SA 3802 Revisor si utgreiing og stadfestingar etter selskapslovgivinga.
- Arbeid knytt til andre stadfestingar / attestasjonar lagt fram av valt revisor, jf ISA 800 og 810.

Honorar til revisor er presentert eksklusiv mva.

## Note 6 held fram

### Samansetting av samla pensjonar og pensjonsforpliktingar

Konsernet deltek i LO/NHO-ordninga som inneber at alle tilsette kan velje å gå av med førtidspensjon frå og med 62 år. Denne ordninga vart i februar 2010 vedteke avvikla og det var kun mogleg å gå av med førtidspensjon etter den gamle ordninga fram til 31.12.2010. Gevinsten ved avviklinga av ordninga vart inntektsført i 2010, og presentert som ein reduksjon av lønnskostnader. Ein gjenverande avsetning gjeld selskapet sin eigendel for personar som er førtidspensjonistar i den gamle ordninga. Konsernet sin del av underdekning i gamal ordning er dekkja inn per 31.12.2016 og det er ingen avsetning for dette i rekneskapet.

Som erstatning for den gamle AFP-ordninga er det etablert ei ny AFP-ordning. Den nye AFP-ordninga er, i motsetning til den gamle, ikkje ei førtidspensjonsordning, men ei ordning som gir eit livslangt tillegg på den ordinære pensjonen. Dei tilsette kan velje å ta ut den nye AFP-ordninga frå og med fylte 62 år, attåt jobb, og den gir ytterleg opptening ved arbeid fram til 67 år. Den nye AFP-ordninga er ei ytingsbasert fleirføretakspensjonsordning, og vert finansiert gjennom premiar fastsett som ein prosent av lønn. Rekneskapsmessig vert ordninga handsama som ei innskotsbasert pensjonsordning.

Konsernet er pliktig til å ha tenestepensjonsordning etter lov om obligatorisk tenestepensjon. Konsernet har innført ei innskotsbasert pensjonsordning for alle tilsette som tilfredsstiller krava i denne lova.

Konsernet har ein individuell pensjonsavtale, tilleggspensjon, som er under utbetaling. Avsetning dekkjer konsernet sine framtidige forpliktingar

	01.01–31.12.2019	01.01–31.12.2018
<b>Pensjonskostnad</b>		
Endring avsetning pensjonsforpliktingar tilleggspensjon	0	0
Endring avsetning pensjonsforpliktingar AFP-ordning	0	0
Utbetalt tilleggspensjon, OTP og AFP	13 604 994	13 500 811
<b>Netto pensjonskostnad</b>	<b>13 604 994</b>	<b>13 500 811</b>

### Avstemming av pensjonsordninga sin finansierte status mot beløp i balansen:

	31.12.2019		31.12.2018	
	Middel > Forpliktingar	Middel < Forpliktingar	Middel > Forpliktingar	Middel < Forpliktingar
Opptent pensjonsforplikting tilleggspensjon	0	2 721 749	0	3 744 909
Opptent pensjonsforplikting AFP-ordning	0	0	0	0
Berekna pensjonsforpliktingar	0	2 721 749	0	3 744 909
Ikkje resultatført verkand av estimatavvik	0	0	0	0
<b>Netto pensjonsforpliktingar</b>	<b>0</b>	<b>2 721 749</b>	<b>0</b>	<b>3 744 909</b>



## Note 7 Datterselskap, tilknytt selskap og felles kontrollert verksemd

### Aksjar og andelar i datterselskap, tilknytt selskap og felles kontrollert verksemd

Selskap	Ansk. tidspunkt	Forretnings- kontor	Stemmedel	Ansk.kost	Bokført verdi	Selskapet sin eigenkapital	Årsresultat
<b><i>Datterselskap - Mor:</i></b>							
Bremnes Seashore AS	1989/1996	Bømlo	100%	160 576 064	160 576 064	577 545 840	183 414 407
Salmon Brands AS	2004	Oslo	100%	116 134 489	116 134 489	24 422 553	738 238
Myobiotec AS	1994	Bømlo	100%	55 500	55 500	5 642 669	-6 281 592
Bremnes Shipping AS	2015	Bømlo	100%	1 500 000	1 500 000	15 995 306	-1 728 942
<b>Sum datterselskaper</b>				<b>278 266 053</b>	<b>278 266 053</b>	<b>623 606 368</b>	<b>176 142 111</b>
<b><i>Tilknytt selskap - Mor:</i></b>							
Ocean Quality AS *	2010	Bergen	40%	4 000 000	4 000 000	111 336 427	56 969 417
Tytlandsvik Aqua AS	2017	Hjelmeland	33%	40 000 000	40 000 000	75 760 551	4 038 871
<b>Sum tilknytt selskap</b>				<b>44 000 000</b>	<b>44 000 000</b>	<b>111 336 427</b>	<b>56 969 417</b>
<b><i>Tilknytt selskap - konsern:</i></b>							
Ocean Quality AS **	2010	Bergen	40%	4 000 000	56 670 249	111 336 427	56 969 417
Tytlandsvik Aqua AS	2017	Hjelmeland	33%	40 000 000	40 000 000	75 760 551	4 038 871
<b>Sum tilknytt selskap</b>				<b>44 000 000</b>	<b>96 670 249</b>	<b>111 336 427</b>	<b>56 969 417</b>

\* Kostmetoden vert nytta for investering i tilknytt selskap i morselskapet sine rekneskap. Nedskrivning vert gjennomført dersom det ligg føre verdifall som vert vurdert som varig.

\*\* Eigenkapitalmetoden vert nytta for tilknytt selskap i konsernrekneskapet.

Det vert utarbeida konsernrekneskap for konsernet Bremnes Fryseri AS. Konsernrekneskapet består av konsolidert rekneskap for selskapa Bremnes Fryseri med datterselskapa Bremnes Seashore AS, Bremnes Shipping AS, Salmon Brands AS, Myobiotec AS og datterselskap i underkonsern Salmon Brands Frankrike (Salmon Brands AS SAS).

Salmon Brands Frankrike hadde eit årsresultat på TNOK 1.561 og ein eigenkapital på TNOK 10.612 per 31.12.2019.

## Note 8 Aksjar og delar i andre selskap

Anleggsaksjar og mindre investeringar i ansvarlige stiftingar kor selskapet ikkje har betydeleg innverknad vert balanseført til gjennomsnittleg innkjøpskost. Investeringane vert nedskrivne til verkeleg verdi dersom verdifallet ikkje er forbigående. Utbetalingar frå selskapa vert inntektsført som anna finansinntekt.

<b>Mor:</b>	<b>Eigardel</b>	<b>Innkjøpskost</b>	<b>Balanseført verdi</b>
<b>Anleggsmiddel:</b>			
Sævareid Fiskeanlegg AS	16,67 %	10 000 000	10 000 000
Andre aksjar		151 200	91 200
		<b>10 151 200</b>	<b>10 091 200</b>

<b>Konsern:</b>	<b>Eigardel</b>	<b>Innkjøpskost</b>	<b>Balanseført verdi</b>
<b>Anleggsmiddel:</b>			
Sævareid Fiskeanlegg AS	16,67 %	10 000 000	10 000 000
Espevær Eiendom AS	7,1 %	2 979 300	0
Andre aksjar		2 655 731	102 202
		<b>15 635 031</b>	<b>10 102 202</b>

## Note 9 Forskings- og utviklingskostnader

Kostnader knytta til utvikling av nytt landbasert opptaksanlegg blir aktivert saman med anleggskostnaden.

Øvrige forskings- og utviklingskostnader knytt til produksjonsprosessar i verksemda blir løpande kostnadsført.

Forskningsprosjekt gjelder nye slaktemetodar for laks og utvikling av nye prosessar for å auke kvaliteten på vidareforedla lakseprodukt. Forskningsarbeidet har gitt positive resultat i form av jamn og god kvalitet på slaktefisk samt nye spesialkvalitetar på vidareforedla produkt. I tillegg deltek konsernet i eit felles prosjekt med målsetting om å utvikle metodar som hindrar smittespreiing i sjø, og reduserer konsekvens av eventuell sjukdom. Forventa samla inntening frå FoU-aktivitetane vil overstige kostnadene.

## Note 10 Skatt

<b>Mor – 01.01–31.12</b>			<b>Konsern – 01.01–31.12</b>	
<b>2019</b>	<b>2018</b>		<b>2019</b>	<b>2018</b>
		<b>Betalbar skatt framkjem slik:</b>		
348 094 960	135 153 937	Ordinært resultat før skattekostnad	230 022 750	202 537 215
3 435 451	4 658 199	Konsernbidrag med skattemessig verknad, mottatt	0	0
0	0	Konsernbidrag med skattemessig verknad, avgitt	0	0
-353 191 242	-144 400 157	Permanente forskjellar	-19 750 039	-13 896 793
1 660 832	4 588 023	Endring midlertidige forskjellar	-71 575 640	12 729 897
0	0	Anvendt underskot til framføring	0	0
0	0	Avrekning tidlegare års skatteberegning	-143 192	0
<b>0</b>	<b>0</b>	<b>Grunnlag betalbar skatt</b>	<b>138 553 879</b>	<b>201 370 318</b>
0	0	Betalbar skatt (22%/23%)	30 481 853	46 315 173
0	0	Andvendt framførbar godtgjersle	0	0
<b>0</b>	<b>0</b>	<b>Betalbar skatt på årets resultat</b>	<b>30 481 853</b>	<b>46 315 173</b>
			<b>22% (2018: 23%)</b>	
		<b>Årets skattekostnad framkjem slik:</b>		
0	0	Betalbar skatt på årets resultat	30 481 853	46 315 173
0	0	Skatt konsernbidrag	0	0
0	332 059	Avrekning betalbar skatt og utsatt skatt tidlegare år	4 741	462 405
-365 383	-767 654	Brutto endring utsatt skatt	15 558 277	-9 465 290
<b>-365 383</b>	<b>-435 594</b>	<b>Årets totale skattekostnad</b>	<b>46 044 869</b>	<b>37 312 287</b>
		<b>Betalbar skatt i balansen framkjem slik:</b>		
0	0	Betalbar skatt på årets resultat	30 481 853	46 315 173
0	0	Betalbar skatt tidlegare år	0	0
<b>0</b>	<b>0</b>	<b>Sum betalbar skatt</b>	<b>30 481 853</b>	<b>46 315 173</b>

## Note 10 Skatt, held fram

<b>Mor</b> – 01.01–31.12			<b>Konsern</b> – 01.01–31.12	
2019	2018		2019	2018
		<b>Spes. av grunnlag for utsatt skatt/skattefordel:</b>		
		<i>Forskjellar som vert utlikna:</i>		
-30 327 992	-28 644 161	Anleggsmiddel	-6 774 137	35 784 716
0	0	Omløpsmiddel	793 529 890	686 617 280
0	0	Gjeld	-29 297 546	-36 646 662
-92 004	-115 003	Gevinst og tapskonto	508 920	636 153
<b>-30 419 996</b>	<b>-28 759 164</b>	<b>Sum førebelse forskjellar</b>	<b>757 967 126</b>	<b>686 391 487</b>
0	0	Underskot til framføring	0	0
		<b>Sum</b>	<b>757 967 126</b>	<b>686 391 487</b>
0	0	Andre forskjellar som ikkje inngår i berekninga	1 465 330	2 321 533
<b>-30 419 996</b>	<b>-28 759 164</b>	<b>Grunnlag for berekning av utsatt skatt/skattefordel</b>	<b>759 432 456</b>	<b>688 713 020</b>
<b>-6 692 399</b>	<b>-6 327 016</b>	<b>Utsatt skatt/utsatt skattefordel</b>	<b>167 075 140</b>	<b>151 516 864</b>
				<b>22%</b>

## Note 10 Skatt, held fram

<b>Mor</b> – 01.01–31.12			<b>Konsern</b> – 01.01–31.12	
<b>2019</b>	<b>2018</b>		<b>2019</b>	<b>2018</b>
		<b>Forklaring: Kvifor årets skattekostnad ikkje utgjer 22% av resultat før skatt:</b>		
76 580 891	31 085 406	22% skatt av resultat før skatt	50 605 005	46 583 559
-77 702 073	-33 212 036	Permanente forskjellar (22%)	-4 345 009	-3 196 262
755 799	1 071 386	Konsernbidrag med skattemessig verknad, mottatt		
0	332 059	Avrekning betalbar skatt tidlegare år	-26 761	462 405
0	0	Andre forskjellar som ikkje inngår i berekninga av utsatt skatt/skattefordel	-188 365	349 715
0	287 592	Effekt av endring skatteprosent ved berekning av årets utsatt skatt/skattefordel	0	-6 887 130
<b>-365 383</b>	<b>-435 594</b>	<b>Utrekna skattekostnad</b>	<b>46 044 869</b>	<b>37 312 287</b>
<b>-0,1%</b>	<b>-0,3%</b>	<b>Effektiv skattesats *)</b>	<b>20,0%</b>	<b>18,4%</b>

\*) Skattekostnad i forhold til resultat før skatt

## Note 11 Eigenkapital og aksjonærinformasjon - Mor

<b>Eigenkapital:</b>	<b>Aksjekapital</b>	<b>Overkursfond</b>	<b>Annan innskutt EK</b>	<b>Annan EK</b>	<b>Sum</b>
<b>Eigenkapital 31.12.2018</b>	<b>6 100 000</b>	<b>29 031 511</b>	<b>14 632 629</b>	<b>661 581 841</b>	<b>711 345 982</b>

### Årets endring i eigenkapital:

Tilleggsutbytte				50 000 000	50 000 000
Årsresultat				348 460 343	348 460 343
<b>Eigenkapital 31.12.2019</b>	<b>6 100 000</b>	<b>29 031 511</b>	<b>14 632 629</b>	<b>960 042 184</b>	<b>1 009 806 325</b>

### Eigarstruktur:

Dei største aksjonærane i Bremnes Fryseri AS pr. 31.12.2019:

	<b>Talet på aksjar</b>	<b>Sum</b>	<b>Eigardel</b>	<b>Stemmedel</b>
Åsholmen AS	305 000	305 000	50,00%	50,00%
Skjold Investering AS	132 183	132 183	21,67%	21,67%
Kvednavikjo Invest AS	71 183	71 183	11,67%	11,67%
LaBahia AS	50 817	50 817	8,33%	8,33%
Gerd Johansson	50 817	50 817	8,33%	8,33%
<b>Sum største aksjonærar</b>	<b>610 000</b>	<b>610 000</b>	<b>100%</b>	<b>100%</b>
Sum øvrige	0	0	0%	0%
<b>Totalt antall aksjar</b>	<b>610 000</b>	<b>610 000</b>	<b>100%</b>	<b>100%</b>

### Aksjar og opsjonar eigd av medlem i styret, bedriftsforsamling og dagleg leiar:

<b>Navn</b>	<b>Verv</b>	<b>Talet på aksjar</b>	<b>Tot. tal. aksjar</b>	<b>Indirekte eigardel</b>	<b>Talet på opsjonar</b>
Indirekte eigar Olav O. Svendsen	Styremedl./Konsernsjef	305 000	610 000	50%	0
Indirekte eigar Laila Knarvik	Styremedl.	10 677	610 000	2%	0

Styremedlem Bjørn Willy Sæverud er styremedlem i Skjold Investering AS som er ein av aksjonærane i Bremnes Fryseri AS.

## Note 11 Eigenkapital og aksjonærinformasjon - Konsern

<b>Eigenkapital:</b>	<b>Aksjekapital</b>	<b>Overkursfond</b>	<b>Annan egenkapital</b>	<b>Sum</b>
<b>Eigenkapital 31.12.2018</b>	<b>6 100 000</b>	<b>26 058 525</b>	<b>1 331 571 078</b>	<b>1 363 729 603</b>
<i>Årets endring i egenkapital:</i>				
Tilleggsutbytte			50 000 000	50 000 000
Årsresultat			183 977 881	183 977 881
Omregningsdifferanser			-206 753	-206 753
<b>Eigenkapital 31.12.2019</b>	<b>6 100 000</b>	<b>26 058 525</b>	<b>1 465 342 206</b>	<b>1 497 500 731</b>

## Note 12 Varige driftsmiddel - Konsern

					2019	2018
	Driftslausøyre, inv. ol.	Transportmiddel	Bygn., tomter o.a. fast eigned.	Maskiner og anlegg	Sum	Sum
Innkjøpskost 01.01.	11 161 611	3 563 804	709 274 009	1 448 362 532	2 172 361 956	1 860 812 217
Omregningsdifferanse valuta	-3 533	0	0	0	-3 533	11 271
Tilgang kjøpte driftsmiddel	5 322 330	4 927	94 340 235	93 618 747	193 286 239	312 137 881
Avgang	0	0	0	-2 148 500	-2 148 500	-1 153 872
<b>Innkjøpskost 31.12.</b>	<b>16 480 408</b>	<b>3 568 731</b>	<b>803 614 244</b>	<b>1 539 832 779</b>	<b>2 363 496 162</b>	<b>2 171 807 496</b>
Av dette balanseførte lånekostnader på eigentilverka driftsmiddel					0	0
Avskrivningar, nedskr. og rev. nedskr. 01.01.	6 329 653	2 218 618	119 833 964	832 174 712	960 556 946	798 317 634
Akkumulerte avskrivningar 31.12.	8 213 523	2 475 446	142 787 886	876 621 397	1 030 098 251	902 750 117
Akkumulerte nedskrivningar 31.12.	376 962	0	0	103 633 190	104 010 152	57 252 370
Avskrivningar, avgang driftsmiddel	0	0	0	-9 825 495	-9 825 495	-8 356 495
<b>Balanseført verdi 31.12.</b>	<b>7 889 924</b>	<b>1 093 285</b>	<b>660 826 359</b>	<b>569 403 687</b>	<b>1 239 213 251</b>	<b>1 220 161 504</b>
- av dette balanseførte leigeavtalar					16 308 186	13 345 627



## Note 12 Varige driftsmiddel - Konsern, held fram

					2019	2018
	Driftslausøyre, inv. ol.	Transportmiddel	Bygn., tomter o.a. fast eiged.	Maskiner og anlegg	Sum	Sum
<b>Årets avskrivningar</b>	2 239 462	256 828	22 953 922	101 343 463	126 793 674	104 432 484
<b>Årets nedskrivningar</b>	21 370	0	0	46 736 412	46 757 782	15 500 000
Økonomisk levetid	Inntil 5 år	Inntil 10 år	Inntil 25 år	Inntil 25 år		
Avskrivningsplan	Lineær	Lineær	Lineær	Lineær		
Årleg leige av ikkje balanseførte leigeavtalar					63 016 578	61 984 006
Varigheit av leigeavtalar som ikkje vert balanseført.					Inntil 8 år	Inntil 8 år

Konsernet leiger landfester og anlegg. I tillegg leiger konsernet MS Ronja Sund frå rederiet Sølvrans AS på T/C (time chart) avtale. Avtalen går fram til 31.12.2020, med to opsjonar på 1 års forlenging kvar. Desse er ikkje balanseført då leigeavtalane i hht. god regnskapsskikk ikkje vert sett på som finansiell leige. Det er foretatt nedskrivningar av varige driftsmiddel på MNOK 46,8 i 2019. Nedskrivning er foretatt der det forelegg indikasjonar om ukurans og fysisk skade på driftsmiddel og der berekningar tilseier at avkastninga frå driftsmiddel blir dårlegare enn forventa.

### Eigedelar under finansielle leigeavtalar er som følger:

	2019	2018
Maskiner og anlegg	28 610 122	28 610 122
<b>Sum</b>	<b>28 610 122</b>	<b>28 610 122</b>
Akkumulerte avskrivningar og nedskrivningar 31.12.	21 181 817	18 504 535
<b>Netto balanseført verdi 31.12.</b>	<b>7 428 305</b>	<b>10 105 587</b>

Berekna noverdi av låneavtalen er oppført i balansen som langsiktig gjeld til kreditinstitusjonar. Renta er fastsatt med sats tilsvarende NIBOR 3M+1,3%. Avtalen løper over 7 år. Månadleg leasingkostnad utgjer kr 339 880. Leigebeløp går til frådrag for gjelden og rentekostnader blir kostnadsførte. Økonomisk levetid er fastsatt med bakgrunn i avtalt leigeperiode, derav inntil 7 år.

## Note 12 Varige driftsmiddel - Mor

			2019	2018
	Bygn., tomter o.a. fast eiend.	Maskiner, inv, verktøy o.l	Sum	Sum
Innkjøpskost 01.01.	261 027 801	36 216 899	297 244 700	271 922 989
Tilgang kjøpte driftsmiddel	27 773 960	43 381	27 817 341	25 321 711
Avgang	0	0	0	0
<b>Innkjøpskost 31.12.</b>	<b>288 801 761</b>	<b>36 260 280</b>	<b>325 062 041</b>	<b>297 244 700</b>
Av dette balanseførte lånekostnader på egentilvirka driftsmiddel			0	0
Avskrivningar, nedskrivningar og rev. ned. 01.01.	90 002 832	35 934 130	125 936 962	115 122 187
Akkumulerte avskrivningar 31.12.	101 466 705	35 974 979	137 441 684	125 936 962
Akkumulerte reverserte nedskrivningar 31.12.	0	0	0	0
Avskrivningar, avgang driftsmiddel	0	0	0	0
<b>Balanseført verdi 31.12.</b>	<b>187 335 057</b>	<b>285 300</b>	<b>187 620 357</b>	<b>171 307 738</b>
- av dette balanseførte leigeavtaler			0	0
- av dette gjenverande oppskrivning			0	0
<b>Årets avskrivningar</b>	11 463 873	40 849	11 504 722	10 814 775
<b>Årets nedskrivningar</b>	0	0	0	0
<b>Årets reverserte nedskrivningar</b>	0	0	0	0
Økonomisk levetid	Inntil 25 år	Inntil 20 år		
Avskrivningsplan	Lineær	Lineær		

## Note 13 Immaterielle egedelar - Konsern

					2019	2018
	FoU	Konsesjonar og patentar	Programvare	Goodwill	Sum	Sum
Innkjøpskost 01.01	4 911 192	145 988 976	11 896 389	217 929 255	380 725 812	380 725 812
Omklassifisering (fra varige driftsmidler)	0	0	0	0	0	0
Tilgang kjøpte immaterielle egedelar	0	0	0	0	0	0
Offentlige tilskudd	0	0	0	0	0	0
Avgang	0	0	0	0	0	0
<b>Innkjøpskost 31.12</b>	<b>4 911 192</b>	<b>145 988 976</b>	<b>11 896 389</b>	<b>217 929 255</b>	<b>380 725 812</b>	<b>380 725 812</b>
Avskrivningar, nedskrivningar og rev. ned. 01.01	4 911 192	10 102 692	9 810 579	157 968 070	182 792 534	162 513 741
Akkumulerte avskrivningar 31.12	4 911 192	10 102 692	11 896 389	175 517 685	202 427 958	182 792 534
Akkumulerte nedskrivningar 31.12	0	2 979 125	0	0	2 979 125	2 979 125
<b>Balanseført verdi 31.12.</b>	<b>0</b>	<b>132 907 159</b>	<b>0</b>	<b>42 411 570</b>	<b>175 318 729</b>	<b>194 954 153</b>
<b>Årets avskrivningar</b>	0	0	2 085 809	17 549 615	19 635 425	20 278 793
<b>Årets nedskrivningar</b>	0	0	0	0	0	0
Økonomisk levetid	5 år	Evigvarande	5 år	10 år		
Avskrivningsplan	Lineær		Lineær	Lineær		

Det vert ikkje gjennomført lineære avskrivningar på konsesjonsverdiar, då denne vert vurdert å ha varig verdi.

Goodwill vert avskrive over 10 år. Forventa levetid bygger på dei vurderingar som låg føre på oppkjøpstidspunktet, inkludert framtidig inntening, varigheit på positive kontantstraumar og risiko knytt til vurdering av framtidig inntening.

### Goodwill i konsernet kan spesifiserast på følgande oppkjøp

		2019	2018
Salmon Brands AS	2012	42 411 570	59 961 185
<b>Sum</b>		<b>42 411 570</b>	<b>59 961 184</b>

## Note 14 Mellomverande med selskap i same konsern m.v. - Mor

### Lån til føretak i same konsern

	31.12.2019	31.12.2018
Føretak i samme konsern	50 000 000	54 000 000
Tilknyttta selskap	0	0
<b>Sum</b>	<b>50 000 000</b>	<b>54 000 000</b>

### Andre fordringar

	31.12.2019	31.12.2018
Føretak i same konsern	537 712 472	123 811 601
Tilknyttta selskap	0	0
<b>Sum</b>	<b>537 712 472</b>	<b>123 811 601</b>

I posten andre fordringar er fordringar som kan vurderast som kundefordringar inkludert.

### Anna kortsiktig gjeld

	31.12.2019	31.12.2018
Føretak i samme konsern	5 315 927	96 000
Tilknyttta selskap	0	0
<b>Sum</b>	<b>5 315 927</b>	<b>96 000</b>

I posten anna kortsiktig gjeld inngår gjeld som kan vurderast som leverandørgjeld.

## Note 15 Kassekreditt - Mor og konsern

Kassekreditt i konsernet er ei konsernkonto-ordning, der selskapa er solidarisk ansvarleg. Bremnes Fryseri AS, Bremnes Seashore AS, Bremnes Shipping AS og Myobiotec AS er knytt til denne ordninga.

Bremnes Seashore AS er eigar av konsernkontoordninga og innskuddet blir presentert som bankinnskudd i eigars årsrekneskap. Kassekreditt i øvrige tilknytt selskap blir presentert som mellomværende mot eigar i årsrekneskapet.

### Fordeling av kassekreditt pr 31.12.2019:

Bremnes Seashore AS	-174 134 191
Bremnes Fryseri AS	202 612 227
Bremnes Shipping AS	28 108 910
Myobiotec AS	1 988 035
<b>Sum kassekreditt</b>	<b>58 574 981</b>

Kassekreditt limit utgjør kr 250 000 000 pr 31.12.2019, av dette er kr 14 700 000 relatert til garantiforpliktingar, jfr note 5. I tillegg tilkommer Salmon Brands AS (datter) og Salmon Brands Frankrike (datterdatter) med positiv kassekreditt på totalt MNOK 9,7.

## Note 16 Transaksjoner med nærstående

### Transaksjon mellom mor og dotterselskap:

<i>Frå Bremnes Fryseri AS til Bremnes Seashore AS (heileigd dotterselskap):</i>	<b>2019</b>	<b>2018</b>
Leige av eigedom	16 757 292	16 588 800
Anna	2 922 958	2 559 446
<b>Sum</b>	<b>19 680 250</b>	<b>19 148 246</b>

<i>Frå Bremnes Fryseri AS til Bremnes Seashore AS (heileigd dotterselskap):</i>	<b>2019</b>	<b>2018</b>
Anna	173 400	-
<b>Sum</b>	<b>173 400</b>	<b>-</b>

Transaksjonene er gjennomført som del av den ordinære verksemda og til armlengdes prisar.

### Transaksjonar mellom søsterselskap i konsern:

<i>Frå Bremnes Seashore AS til Salmon Brands AS:</i>	<b>2019</b>	<b>2018</b>
Salg av råvarer og ferdigvarer	287 811 638	299 750 302
Fellesutgifter	2 826 442	1 043 790
Anna	470 400	1 064 800
<b>Sum</b>	<b>291 108 480</b>	<b>301 858 891</b>

<i>Frå Salmon Brands AS til Bremnes Seashore AS:</i>	<b>2019</b>	<b>2018</b>
Fellesutgifter	-	-
Anna	1 463 298	14 142
<b>Sum</b>	<b>1 463 298</b>	<b>14 142</b>

Transaksjonene er gjennomført som del av den ordinære verksemda og til armlengdes prisar.

## Note 16 Transaksjoner med nærstående, held fram

<i>Frå Bremnes Seashore AS til Myobiotec AS:</i>	<b>2019</b>	<b>2018</b>
Annet	8 078 000	9 966 252
<b>Sum</b>	<b>8 078 000</b>	<b>9 966 252</b>

Transaksjonane er gjennomført som del av den ordinære verksemda og til armlengdes prisar.

<i>Fra Bremnes Shipping AS til Bremnes Seashore AS:</i>	<b>2019</b>	<b>2018</b>
Leige av båt og utstyr	22 556 138	28 593 921
Annet	-	-
<b>Sum</b>	<b>22 556 138</b>	<b>28 593 921</b>

<i>Fra Bremnes Seashore AS til Bremnes Shipping AS:</i>	<b>2019</b>	<b>2018</b>
Leie av maskiner	4 565 350	4 437 038
Annet	1 042 184	987 420
<b>Sum</b>	<b>5 607 534</b>	<b>5 424 458</b>

Transaksjonene er foretatt som del av den ordinære virksomheten og til armlengdes priser.

<i>Fra Myobiotec AS til Salmon Brands AS:</i>	<b>2019</b>	<b>2018</b>
Annet	1 572 147	378 000
<b>Sum</b>	<b>1 572 147</b>	<b>378 000</b>

Transaksjonene er foretatt som del av den ordinære virksomheten og til armlengdes priser.

<i>Frå Salmon Brands AS (morselskap i underkonsern) til Salmon Brands Frankrike:</i>	<b>2019</b>	<b>2018</b>
Salg av råvarer og ferdigvarer	29 204 984	28 082 413
Fellesutgifter	2 174 490	3 050 699
<b>Sum</b>	<b>31 379 474</b>	<b>31 133 112</b>

Transaksjonene er foretatt som del av den ordinære virksomheten og til armlengdes priser.

## Note 16 Transaksjoner med nærstående, held fram

### Transaksjoner med tilknyttede selskaper:

<i>Frå Bremnes Seashore AS (dotter) til Ocean Quality AS (tilknyttede selskaper):</i>	<b>2019</b>	<b>2018</b>
Salg av råvarer og ferdigvarer	2 328 703 570	2 130 352 527
Anna	130 199	420 626
<b>Sum</b>	<b>2 328 833 769</b>	<b>2 130 773 153</b>

<i>Frå Ocean Quality AS (tilknyttede selskaper) og Bremnes Seashore AS (dotter):</i>	<b>2019</b>	<b>2018</b>
Kjøp av råvarer og ferdigvarer	31 292 065	22 857 552
Finanskostnad	10 916 112	9 702 115
Anna	1 151 218	3 133 048
<b>Sum</b>	<b>43 359 395</b>	<b>35 692 715</b>

Transaksjonane er gjennomført som del av den ordinære verksemda og til armlengdes prisar.

<i>Frå Bremnes Seashore AS (dotter) til Tytlandsvik Aqua AS (tilknyttede selskaper):</i>	<b>2019</b>	<b>2018</b>
Salg av yngel	28 536 067	-
<b>Sum</b>	<b>28 536 067</b>	<b>-</b>

<i>Frå Tytlandsvik Aqua AS (tilknyttede selskaper) og Bremnes Seashore AS (dotter):</i>	<b>2019</b>	<b>2018</b>
Kjøp av smolt	45 734 050	-
<b>Sum</b>	<b>45 734 050</b>	<b>-</b>

Transaksjonane er gjennomført som del av den ordinære verksemda og til armlengdes prisar.