

Rekneskap og notar 2022

Bremnes Fryseri



Innhald

4	Resultatrekneskap	Note 0 Rekneskapsprinsipp	10
5	Fordeling av volum og omsetnad per segment	Note 1 Segmentinformasjon	12
6	Balanse	Note 2 Transaksjonar med nærståande	13
8	Kontantstraumoppstilling	Note 3 Valutaterminkontraktar	15
9	Notar	Note 4 Lønnskostnader	16
		Note 5 Skatt	18
		Note 6 Immaterielle eigedelar - konsern	20
		Note 6 Immaterielle eigedelar - mor	21
		Note 7 Varige driftsmiddel - konsern	22
		Note 7 Varige driftsmiddel - mor	24
		Note 8 Datterselskap	25
		Note 9 Aksjar og eigardelar i andre selskap	26
		Note 10 Fordringar og obligasjonar	27
		Note 11 Varer - konsern	28
		Note 12 Mellomverande med selskap i same konsern - mor	29
		Note 13 Kassekreditt - mor og konsern	30
		Note 14 Eigenkapital og aksjonærinformasjon - mor	31
		Note 14 Eigenkapital og aksjonærinformasjon - konsern	32
		Note 15 Langsiktig gjeld, pantstilling og garantiar	33
		Note 16 Derivater	34
		Note 17 Forskings- og utviklingskostnader	35
		Note 18 Pågåande konkurranserettsprosessar	35



59°37'34"N
05°15'02"E

Resultatregneskap

	Mor – 01.01–31.12			Konsern – 01.01–31.12		
	Note	2022	2021	Note	2022	2021
1. Drift						
1.1. Driftsinntekter						
Salsinntekter	1,2	22 572 828	21 884 192	1,2,3	6 266 286 902	5 242 420 329
Andre driftsinntekter		0	500 000	7	18 519 058	6 601 436
Sum driftsinntekter		22 572 828	22 384 192		6 284 805 960	5 249 021 764
1.2. Driftskostnader						
Behaldningsendring, varer		0	0	11	-71 501 985	-165 555 388
Varekostnader		0	0		4 432 292 223	3 656 454 442
Lønnskostnader	4	7 346 475	7 174 932	4	465 179 598	420 488 884
Ordinære avskrivningar	6,7	15 376 533	15 764 060	6,7	135 953 330	148 436 402
Andre gevinstar og tap		0	0	3	0	-2 419 204
Andre driftskostnader	4	10 805 650	7 740 185	4,17	1 151 098 636	1 007 827 151
Sum driftskostnader		33 528 658	30 679 177		6 113 021 802	5 065 232 287
Driftsresultat		-10 955 830	-8 294 985		171 784 157	183 789 477
2. Finansposter						
Inntekt frå investering i tilknytte selskap	8	0	0	8	8 834 795	11 704 140
Konsernbidrag frå dotterselskap	8	100 000 000	200 000 000		0	0
Andre renteinntekter		2 587 584	17		6 966 492	1 096 873
Andre finansinntekter		208 333	500 000		12 948 704	3 835 596
Nedskrivning, finansielle anleggsmiddel	9	6 750 000	9 999 999	9	8 389 249	10 855 475
Rentekostnad til føretak i same konsern		72 598	120 504		0	0
Andre rentekostnader		231 759	2 431 708		20 142 218	11 798 300
Andre finanskostnader		1 076	10 555		125 507	3 961 942
Resultat av finansposter		95 740 484	187 937 251		93 018	-9 979 109
Ordinært resultat før skattekostnad		84 784 654	179 642 266		171 877 175	173 810 368
Skattekostnad på ordinært resultat	5	20 097 392	6 136 696	5	37 682 166	40 728 562
ORDINÆRT RESULTAT		64 687 262	173 505 570		134 195 009	133 081 806
3. Bruk av årsresultatet						
Avsatt til annan egenkapital	14	0	23 505 570	14	69 195 009	0
Overført frå annan egenkapital	14	-312 738	0	14	0	-16 918 194
Utbytte, utbetalt	14	0	150 000 000	14	0	150 000 000
Avsatt utbytte	14	65 000 000	0	14	65 000 000	0
SUM BRUK		64 687 262	173 505 570		134 195 009	133 081 806

Fordeling av volum og omsetnad per segment

	2022	2021	Andel 2022
Volum (mt)			
Brand	7 491,8	6 949,1	11,4 %
Fillet	3 701,8	3 149,6	5,6 %
HOG	20 732,6	19 773,8	31,5 %
Ekstern HOG	33 787,7	42 840,0	51,4 %
Andre arter	36,7	66,4	0,1 %
Total	65 750,6	72 778,9	
Omsetnad (NOKm)			
Brand	1 119,6	879,5	17,8 %
Fillet	413,0	272,8	6,6 %
HOG	1 642,4	1 238,3	26,1 %
Ekstern HOG	2 984,2	2 702,8	47,5 %
Andre arter	4,6	6,8	0,1 %
Annet salg	120,9	148,9	1,9 %
Total	6 284,8	5 249,0	

Balanse

	Mor – 31.12			Konsern – 31.12		
	Note	2022	2021	Note	2022	2021
EIGEDLAR						
1. Anleggsmiddel						
1.1. Immaterielle eigendelar						
Konsesjoner, patent, varemrk., rettigh. o.l	15,6	21 434 327	9 292 228	15,6	264 255 226	252 113 127
Utsett skattefordel	5	10 083 418	9 116 975	5	0	0
Goodwill		0	0	6	0	7 312 340
Sum immaterielle eigendelar		31 517 745	18 409 203		264 255 226	259 425 467
1.2. Varige driftsmiddel						
Tomter, bygningar og anna fast eigedom	15,7	248 571 685	203 565 099	15,7	660 534 479	617 799 111
Maskinar og anlegg	15,7	0	160 221	15,7	503 426 118	472 313 015
Transportmiddel		0	0	15,7	414 687	443 232
Driftslausøyre, inventar, verktøy, kont.mask. o.l		0	0	15,7	6 850 318	5 430 857
Sum varige driftsmiddel		248 571 685	203 725 320		1 171 225 601	1 095 986 215
1.3. Finansielle anleggsmiddel						
Investeringar i dotterselskap	15,8	349 067 633	349 067 633		0	0
Investeringar i tilknytte selskap	8	40 000 000	40 000 000	8	60 538 935	51 704 140
Investeringar i aksjar og andelar	9	13 260 601	13 204 201	9	14 374 011	13 726 272
Langsiktige fordringar	10	0	1 125 000	10	1 830 613	2 942 958
Sum finansielle anleggsmiddel		402 328 234	403 396 834		76 743 558	68 373 370
Sum anleggsmiddel		682 417 664	625 531 357		1 512 224 386	1 423 785 051
2. Omløpsmiddel						
2.1. Varer						
Lager, råvarer		0	0	11,15	36 790 603	34 285 112
Lager, fisk i sjø		0	0	11,15	915 242 971	852 161 407
Lager, ferdige eigentilverka varer		0	0	11,15	64 562 694	58 647 764
Sum varer		0	0		1 016 596 268	945 094 283
2.2. Fordringar						
Kundefordringar		2 186 241	2 134 344	15	259 753 880	156 848 397
Andre fordringar	12	534 478 006	502 003 715		88 538 330	111 254 984
Sum fordringar		536 664 247	504 138 059		348 292 210	268 103 381
Bankinnskot, kontantar og liknande	13,15	633 511	48 791	13,15	28 065 049	261 010 795
Sum omløpsmiddel		537 297 758	504 186 850		1 392 953 527	1 474 208 459
SUM EIGEDLAR		1 219 715 423	1 129 718 208		2 905 177 913	2 897 993 510

Balanse


		Mor – 31.12			Konsern – 31.12	
	Note	2022	2021	Note	2022	2021
EIGENKAPITAL OG GJELD						
1. Eigenkapital						
1.1 Innskutt eigenkapital						
Aksjekapital	14	6 100 000	6 100 000	14	6 100 000	6 100 000
Overkurs	14	29 031 512	29 031 512	14	26 058 525	26 058 525
Annan innskoten eigenkapital	14	14 632 629	14 632 629	14	0	0
Sum innskoten eigenkapital		49 764 141	49 764 141		32 158 525	32 158 525
1.2. Opptent eigenkapital						
Annan eigenkapital	14	1 064 862 366	1 065 175 104	14	1 601 754 493	1 532 060 009
Sum opptent eigenkapital		1 064 862 366	1 065 175 104		1 601 754 493	1 532 060 009
Sum eigenkapital		1 114 626 507	1 114 939 245		1 633 913 018	1 564 218 534
2. Gjeld						
2.1. Avsetning for forpliktingar						
Pensjonsforpliktingar	4	0	0	4	840 392	521 075
Utsett skatt	5	0	0	5	178 767 820	167 068 148
Sum avsetning for forpliktingar		0	0		179 608 212	167 589 223
2.2. Anna langsiktig gjeld						
Gjeld til kredittinstitusjonar	13,15	0	0	13,15	75 429 807	439 637 025
Sum anna langsiktig gjeld		0	0		75 429 807	439 637 025
2.3. Kortsiktig gjeld						
Finansielle derivat		0	0	16	9 859	17 287
Gjeld til kredittinstitusjonar	13,15	0	0	13,15	366 721 193	144 421 352
Leverandørgjeld		9 593 088	3 699 631		400 297 247	420 958 562
Betalbar skatt	5	21 063 835	8 209 397	5	25 500 465	8 538 169
Skyldig offentlege avgifter		8 715 571	942 169		47 474 792	31 791 316
Anna kortsiktig gjeld	12	65 716 422	1 927 766		176 223 320	120 822 042
Sum kortsiktig gjeld		105 088 916	14 778 963		1 016 226 877	726 548 729
Sum gjeld		105 088 916	14 778 963		1 271 264 895	1 333 774 976
SUM EIGENKAPITAL OG GJELD		1 219 715 423	1 129 718 208		2 905 177 913	2 897 993 510

Bremnes, 12. april 2023

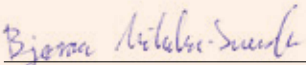

Jan Sverre Røsstad
styreleiar



Olav Svendsen
styremedlem/konsernsjef


Bjørn Willy Sæverud
styremedlem


Hans Petter Nesse
styremedlem


Laila Knarvik
styremedlem


Bjørnar Michaelsen-Svendsen
styremedlem


Nils Viga
styremedlem

Kontantstrømoppstilling

	Mor – 01.01–31.12			Konsern – 01.01–31.12		
	Note	2022	2021	Note	2022	2021
Kontantstrømmer fra operasjonelle aktiviteter						
Resultat før skattekostnad		84 784 654	179 642 266		171 877 175	173 810 368
Betalt skatt i perioden	5	-8 209 397	0	5	-8 538 169	-79 817 054
Tap/gevinst ved sal av anleggsmiddel	7	0	0	7	-3 701 703	0
Ordinære avskrivningar	6,7	15 376 533	15 764 060	6,7	135 953 330	148 436 402
Endring i varelager og kundefordringer	11	-51 897	-155 654	11	-174 407 469	-148 315 250
Endring leverandørgjeld		5 893 457	1 598 046		-20 661 315	28 886 724
Endring i pensjonsmiddel/-forpliktingar		0	0	4	319 317	-838 294
Postar klassifisert som inv.- eller finansieringsaktiviteter		-93 458 333	-200 500 000		5 881 273	513 931
Endring i andre tidsavgrensingspostar		-100 899 862	163 028 999		20 634 878	14 020 984
Netto kontantstrøm fra operasjonelle aktiviteter		-96 564 845	159 377 717		127 357 318	136 697 810
Kontantstrømmer fra investeringsaktiviteter						
Innbetalinger ved sal av varige driftsmiddel	7	0	0	7	9 976 882	210 000
Utbetalinger ved kjøp av varige driftsmiddel og imm.eiend.	6,7	-72 364 997	-17 608 042	6,7	-222 308 164	-78 820 751
Utbetalinger ved kjøp av aksjar/andelar i andre føretak	8,9	-3 056 400	-7 906 538	8,9	-3 647 739	-362 055
Mottatt utbytte		208 333	500 000		208 333	500 000
Utbetalinger ved konvertibelt lån		-2 625 000	-1 125 000		-2 625 000	-1 125 000
Netto kontantstrøm fra investeringsaktiviteter		-77 838 064	-26 139 580		-218 395 688	-79 597 806
Kontantstrømmer fra finansieringsaktiviteter						
Netto endring, langsiktig gjeld til kredittinstitusjon	15	0	-96 000 000	15	-364 207 217	-108 916 180
Utbetalinger ved nedbetaling av kortsiktig gjeld		-25 012 371	0		0	0
Netto endring, kortsiktig gjeld til kredittinstitusjon		0	0	15	222 299 841	144 421 352
Utbetalinger av utbytte	14	0	-150 000 000	14	0	-150 000 000
Mottatt konsernbidrag		200 000 000	112 748 557		0	0
Netto kontantstrøm fra finansieringsaktiviteter		174 987 629	-133 251 443		-141 907 376	-114 494 828
Netto endring i kontantar og kontantekvivalentar		584 720	-13 306		-232 945 746	-57 394 823
Kontantar og kontantekvivalentar 01.01		48 791	62 097		261 010 795	318 405 618
Kontantar og kontantekvivalentar 31.12		633 511	48 791		28 065 048	261 010 795

Notar

Års- og konsernrekneskapen for Bremnes Fryseri AS består av følgende delar:

- **Resultatrekneskap**
- **Balanse**
- **Kontantstraumoppstilling**
- **Notar**

Årsrekneskapen, som er utarbeidd av selskapets styre og leiing, må lesast i samanheng med årsmeldinga og revisjonsmeldinga. Når faktiske tal ikkje er tilgjengelege/sikre på tidspunkt for avlegging av rekneskapen, tilseier god rekneskapsskikk at leiinga bereknar eit best mogleg estimat for bruk i årsrekneskapen. Det kan framkomme avvik mellom estimerte og faktiske tal.

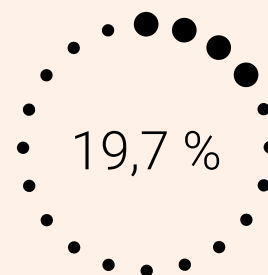
Åsholmen Invest AS er majoritetsseigar av Bremnes Fryseri AS og konsernspiss. Det blir utarbeidd konsernrekneskap i Åsholmen Invest AS, men også i underkonsernet der Bremnes Fryseri AS er morselskapet.

Konsernrekneskapen inneheld konsolidert rekneskap for morselskapet Bremnes Fryseri AS, med dotterselskapa Bremnes Seashore AS, Seashore Shipping AS (tidlegare Bremnes Shipping AS), Salmon Brands AS, Myobiotec AS, Sjør AS og Salmon Brands Frankrike (dotterdotter). Dotterselskapa er eigde 100 %.

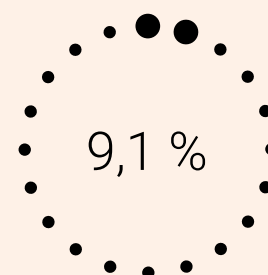
Transaksjonar og mellomverande mellom selskapa i konsernet er eliminerte. Konsernrekneskapen er utarbeidd etter einsarta prinsipp, ved at dotterselskapa følger dei same rekneskapsprinsippa som morselskapet.

Tilknytte selskap er einingar der konsernet har betydeleg, men ikkje bestemmande, innverknad på den finansielle og operasjonelle styringa. Konsernrekneskapen inkluderer konsernet sin andel av resultat frå tilknytte selskap, rekneskapsført etter eigenkapitalmetoden frå det tidspunkt betydeleg innverknad blir oppnådd og inntil slik innverknad opphøyrer.

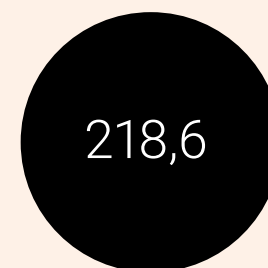
Kontantstraumoppstillinga er utarbeidd etter den indirekte metoden. Kontantar og kontantekvivalentar omfattar kontantar og bankinnskot.



Vekst, omsetning



Avkastning på sysselsett kapital (ROCE)



Sum investering, MNOK

Note 0

Rekneskapsprinsipp

Grunnleggande prinsipp – vurdering og klassifisering – andre forhold

Årsrekneskapen består av resultatrekneskap, balanse, kontantstraumoppstilling og noteopplysningar, og er avlagt i samsvar med aksjelov, rekneskapslov og god rekneskapskikk i Noreg gjeldande pr. 31. desember.

Årsrekneskapen er basert på dei grunnleggande prinsipp om historisk kost, høve til samanlikning, vidareført drift, kongruens og forsiktighet. Transaksjonar blir rekneskapsførte til verdien av vederlaget på transaksjonstidspunktet. Inntekter blir resultatførte når dei er opptente og kostnader blir samanlikna med opptente inntekter. Rekneskapsprinsippa blir utdjupa nedanfor.

Eigedelar/gjeld knytt til varekrinsløpet og postar som forfell til betaling innan eitt år etter balansedagen, er klassifisert som omløpsmiddel/kortsiktig gjeld. Vurdering av omløpsmiddel/kortsiktig gjeld skjer til lågaste/høgaste verdi av innkjøpskost og verkeleg verdi. Verkeleg verdi er definert som antatt framtidig salspris, redusert med forventa salskostnader. Andre eigedelar er klassifiserte som anleggsmiddel. Vurdering av anleggsmiddel skjer til innkjøpskost. Anleggsmiddel som mistar verdi, blir avskrivne. Dersom det finn stad ei verdiendring som ikkje er forbigåande, blir det gjort ei nedskrivning av anleggsmiddelet. Tilsvarende prinsipp blir normalt lagde til grunn for gjeldspostar.

Det er i medhald av god rekneskapskikk nokre unntak frå dei generelle vurderingsreglane. Desse unntaka er kommentert i dei respektive notar. Ved bruk av rekneskapsprinsipp og presentasjon av transaksjonar og andre forhold, legg vi vekt på økonomiske realitetar, ikkje berre juridisk form. Betinga tap som er sannsynlege og kvantifiserbare, blir kostnadsført.

Rekneskapsprinsipp for vesentlege rekneskapspostar

Tidspunkt for inntektsføring

Inntekt blir resultatført når ho er opptent. Inntektsføring skjer følgeleg normalt på leveringstidspunktet ved sal av varer og tenester. Meirverdiavgift, rabatter, bonusar og fakturerte fraktkostnader er trekte frå driftsinntektene.

Tidspunkt for kostnadsføring/samanstilling

Utgifter blir stilte saman med og kostnadsførte på same tid med dei inntekter utgiftene kan henføres til. Utgifter som ikkje kan førast direkte til inntekter, blir kostnadsførte når dei påløper.

Varelager og varekostnad

Behaldningar av varer blir vurderte til det lågaste av kostpris og antatt salspris. Kostpris for innkjøpte varer er innkjøpskost. Varer under tilverking består av fisk i sjø og anlegg, og er vurdert til full tilverkingskost. Ferdigvarer er vurdert til lågaste av full tilverkingskost og netto salsverdi. Årets varekostnad består av kostpris for selde varer, med tillegg av nedskrivning i samsvar med god rekneskapskikk per årsslutt.

Varige driftsmiddel

Varige driftsmiddel blir førte i balansen til innkjøpskost, med fråtrekk for akkumulerte av- og nedskrivningar. Dersom den verkelege verdien av eit driftsmiddel er lågare enn bokført verdi, og dette skuldast årsaker som ikkje kan reknast for å vera forbigåande, blir driftsmiddelet skrive ned til verkeleg verdi. Utgifter knytt til normalt vedlikehald og reparasjonar blir løpande kostnadsførte. Utgifter ved større utskiftingar, og fornyingar som aukar driftsmidla si levetid vesentleg, blir aktive. Driftsmiddel som blir erstatta, blir kostnadsførte. Eit driftsmiddel blir sett på som varig dersom det har ei økonomisk levetid på over 3 år, og ein kostpris på over 15 000 kroner.

Avskrivningar

Ordinære avskrivningar er berekna lineært over driftsmidla si økonomiske levetid, med utgangspunkt i historisk kostpris. Avskrivningane er klassifiserte som ordinære driftskostnader.

Immaterielle eigedelar

Konsesjonar i balansen representerer konsesjonar erverva gjennom oppkjøp. Det er inga tidsavgrensing på konsesjonane. Ordinære avskrivningar på konsesjonar blir difor ikkje utført. Goodwill representerer meirverdiar i samband med oppkjøp av verksemder utover verdien av øvrige eigedelar. Goodwill blir avskrive ut frå ein vurdering av levetid, maksimalt 10 år.

Fordringar

Fordringar er oppførte til pålydande, med frådrag for forventa tap.

Utsett skatt og skattekostnad

Utsett skatt blir berekna på bakgrunn av midlertidige forskjellar mellom rekneskapsmessig og skattemessig verdi ved utgangen av rekneskapsåret. Ved berekninga blir nominell skattesats nytta. Positive og negative forskjellar blir vurderte mot kvarandre innanfor same tidsintervall. Utsett skattefordel oppstår dersom ein har midlertidige forskjellar som gir opphav til skattemessige frådrag i framtida. Årets skattekostnad består av endringar i utsett skatt og utsett skattefordel, saman med betalbar skatt for inntektsåret, korrigert for feil i tidlegare års berekningar.

Valutarisiko

Konsernet har liten direkte valutarisiko då tilnærma all omsetnad, varekjøp og finansiering skjer i norske kroner. Endring i valutaforhold vil likevel ha konsekvens for eksportprisen på norsk laks, som er konsernets hovedprodukt, og for førkostnaden som er største råvarekost i produksjon.

Dotterselskap/tilknytt selskap

Dotterselskap og tilknytt selskap blir vurderte etter kostmetoden i selskapsrekneskapen. Investeringar blir vurderte til innkjøpskost for aksjane, med mindre nedskriving har vore naudsynt. Det blir gjort nedskrivingar til verkeleg verdi når verdifall skuldast årsaker som ikkje kan reknast for å vera forbigående og det må blir vurdert som nødvendig etter god rekneskapskikk. Nedskrivingar blir reverserte når grunnlaget for nedskriving ikkje lengre er til stades.

Utbytte, konsernbidrag og andre utdelingar frå dotterselskap blir inntektsførte same år som dei er avsette i givar sin rekneskap. Overstig utbyttet/konsernbidraget del av opptent resultat etter anskaffingstidspunktet, representerer den overskytande del tilbakebetaling av investert kapital, og utdelingane blir trekte frå investeringa sin verdi i balansen til morselskapet.

Valuta

Transaksjonar i utanlandsk valuta blir rekna om til kurs på transaksjonstidspunktet. Pengepostar i utanlandsk valuta blir rekna om til norske kroner ved å nytte balansedagens kurs. Ikkje-pengepostar som blir målt til historisk kurs uttrykt i utanlandsk valuta, blir rekna om til norske kroner ved å nytte valutakurs på transaksjonstidspunktet. Ikkje-pengepostar som blir målt til verkeleg verdi uttrykt i utanlandsk valuta, blir rekna om til valutakursen fastsatt på måletidspunktet. Valutakursendringar blir resultatførte løpande i rekneskapsperioden under andre finanspostar.

Filial

Salmon Brands AS (dotterselskap) har ein filial i Sverige som konsoliderast inn i rekneskapen. Filialens funksjonelle valuta er svenske kroner (SEK). Balansen er rekna om til balansedagens kurs, og resultatrekneskapen er rekna om til gjennomsnittskurs. Omrekningsdifferansar blir innrekna mot eigenkapital.

Finansielle derivat

Sjór AS (dotterselskap) anvender sikringsbøkføring for valutaterminkontraktar og priskontraktar som er inngått i samanheng med fastpriskontraktar på sal av fisk til kundar fram i tid. Begge typar sikringsforhold er verdisikring, og selskapet har valt å anvende prinsippet kor ein først resultatfører verknaden av sikringa på det tidspunkt den framtidige transaksjonen skjer. Kontraktane reduserer høvesvis valutarisiko og prisrisiko effektivt, og tilfredstiller krava til rekneskapsmessig sikring.

Valutaterminkontraktar knytt til spotsal av fisk blir rekneskapsførte til verkeleg verdi, med verdiendring over resultatet.

Factoring

Sjór AS (dotterselskap) sine kundefordringar blir inndrivne gjennom ei factoringløyning, der delen som er kredittforsikra blir kjøpt av factoringsselskapet. Kundefordringane blir frårekna ved salet ettersom factoringsselskapet overtar det vesentlegste av kredittrisiko. Vederlaget som factoringsselskapet bekreftar dei vil kjøpe kundefordringar for per 31.12, men som ikkje er utbetalt per 31.12, blir bokført som andre kortsiktige fordringar. I tilfelle der factoringsselskapet har utbetalt meir enn pålydande på kjøpte fordringar i ein enkelt valuta, blir dette bokført som gjeld til kredittinstitusjonar. Alle kostnader knytt til factoringavtalen blir bokført som andre driftskostnader.

Terminkontrakter

Salmon Brands AS (dotterselskap) brukar terminkontraktar på utanlandsk valuta for å sikre ein framtidig vekslingskurs på antatte framtidige inn-/utbetalingar i framand valuta (kontantstraumsikring). Rekneskapsmessig blir terminkontraktane klassifiserte som sikringsinstrument. Verdiendringar på valutaterminkontraktane blir ikkje rekneskapsførte.

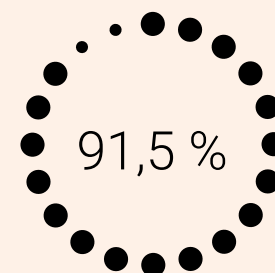
Operasjonell informasjon



Slaktevolum laks (mt gwt)



Stående biomasse sjø (mt lw)



Gjennomsnittleg
MTB-utnytting

Note 1

Segmentinformasjon

Mor – 01.01–31.12.2022

Verksområde	Leigeinnt. m.v.	Elim.	Totalt
Salsinntekter	22 572 828	0	22 572 828

Bremnes Fryseri AS leiger ut sine eigedommar til dotterselskapet Bremnes Seashore AS. Eigedommane ligg i Bømlo kommune.

Konsern – 01.01–31.12.2022

Verksområde	Heilfisk og foredla vare	Pakking og slak- ting	Leigeinnt. m.v	Elim.	Totalt
Driftsinntekter	9 661 644 491	94 153 541	188 136 037	-3 659 128 109	6 284 805 960

Geografiske område

Bremnes Fryseri AS driv, gjennom dotterselskap, med sal og distrubisjon av sjømat nasjonalt og internasjonalt.

Note 2

Transaksjonar med nærstående

Transaksjon mellom mor og dotterselskap:

Frå Bremnes Fryseri AS til Bremnes Seashore AS (heileigd dotterselskap): *	2022	2021
Leige av eigedom	22 495 600	21 796 300
Anna	3 624 690	4 192 312
Sum	26 120 290	25 988 612

Transaksjonar mellom søsterselskap i konsern:

Frå Bremnes Seashore AS til Salmon Brands AS: *	2022	2021
Salg av råvarer og ferdigvarer	345 780 674	343 186 973
Fellesutgifter	1 800 000	1 080 000
Anna	1 748 800	5 404 050
Sum	349 329 474	349 671 023

Frå Salmon Brands AS til Bremnes Seashore AS: *	2022	2021
Anna	50 902	66 609
Sum	50 902	66 609

Frå Bremnes Seashore AS til Myobiotec AS: *	2022	2021
Anna	7 380 604	8 316 700
Sum	7 380 604	8 316 700

Frå Myobiotec AS til Bremnes Seashore AS:*	2022	2021
Anna	293 357	14 000
Sum	293 357	14 000

Frå Bremnes Seashore AS til Seashore Shipping AS: *	2022	2021
Fellesutgifter	4 560 000	1 932 000
Anna	-	837 475
Sum	4 560 000	2 769 475

* Transaksjonane er utøvd på forretningsmessige vilkår og armlengdes avstand.

Note 2

Transaksjonar med nærstående (framhald)

Transaksjonar mellom søsterselskap i konsern:

Frå Seashore Shipping AS til Bremnes Seashore AS: *	2022	2021
Leige av båtar og utstyr	112 619 035	72 475 659
Sum	112 619 035	72 475 659

Fra Myobiotec AS til Salmon Brands AS: *	2022	2021
Anna	945 532	945 981
Sum	945 532	945 981

Frå Salmon Brands AS (morselskap i underkonsern) til Salmon Brands Frankrike: *	2022	2021
Salg av råvarer og ferdigvarer	34 847 260	31 308 328
Fellesutgifter	2 070 497	2 193 168
Sum	36 917 757	33 501 496

Frå Bremnes Seashore AS til Sjør AS: *	2022	2021
Salg av råvarer og ferdigvarer	3 033 785 947	2 165 071 790
Fellesutgifter	2 400 000	2 400 000
Anna	1 983 410	2 160 732
Sum	3 038 169 357	2 169 632 522

Frå Sjør AS og Bremnes Seashore AS: *	2022	2021
Kjøp av råvarer og ferdigvarer	72 836 211	53 468 190
Anna	2 522 966	289 067
Sum	75 359 177	53 757 257

Transaksjonar med tilknytte selskap:

Frå Bremnes Seashore AS (dotter) til Tytlandsvik Aqua AS (tilknytt selskap): *	2022	2021
Salg av yngel	21 144 581	35 234 871
Sum	21 144 581	35 234 871

Frå Tytlandsvik Aqua AS (tilknytt selskap) og Bremnes Seashore AS (dotter): *	2022	2021
Kjøp av smolt	154 559 029	99 816 053
Sum	154 559 029	99 816 053

* Transaksjonane er utøvd på forretningsmessige vilkår og armlengdes avstand.

Note 3

Valutaterminkontraktar

Salmon Brands AS (datterselskap) inngår valutaterminkontraktar med det formål å sikre forventa kontantstraum i utanlandsk valuta (EUR og SEK). Vi meiner samtlege kontraktar reduserer valutarisikoen effektivt, og tilfredsstillar dermed krava til rekneskapsmessig sikring. Samtlege terminkontraktar utgår i løpet av neste rekneskapsår.

Terminkontraktane har ført til at salsinntektene for perioden er TNOK 55 lavere enn ved rekneskapsføring utan sikring.

Valutaterminkontraktar inngått av Sjør AS (datterselskap) knytt til spotsal av fisk rekneskapsførast til verkeleg verdi med verdiendring over resultatet. Frå år 2022 blir dette rekneskapsført som ein finanspost.

Note 4

Lønnskostnader/talet på tilsette/godtgjersler/ lån til tilsette/pensjonar m.m.

	Mor – 01.01–31.12		Konsern – 01.01–31.12	
Lønnskostnader mm.	2022	2021	2022	2021
Lønningar	6 393 559	6 276 339	376 849 062	346 765 036
Folketrygdavgift	709 846	728 406	47 910 534	43 661 921
Pensjonskostnader	165 126	170 804	29 650 883	22 618 252
Andre ytingar	77 944	-617	10 769 119	7 443 675
Lønnskostnader	7 346 475	7 174 932	465 179 598	420 488 884
Gjennomsnittleg tal på tilsette i rekneskapsåret	1	1	586	608

Godtgjersler (i kroner)	Dagleg leiar	Styret	Daglege leiarar	Styret
Lønn, inkl. bonus	3 377 143	1 080 000	11 446 849	1 558 500
Anna godtgjersle	97 311	0	174 669	0

Mor:

Det er etablert avtale om bonus til leiande tilsette i selskapet.

Konsern:

Lønn, anna godtgjersle og bonus til leiande tilsette og styret i dotteselskapa er angitt i selskapsrekneskapa.

Lån til aksjonærar og tilsette:

Det ligg ikkje føre lån eller sikkerheitstillingar til fordel for aksjonærar eller tilsette, utover ordinære lønnsforskot.

	Mor		Konsern	
Revisor	2022	2021	2022	2021
Revisjon og revisjonsliknande tenester*	240 100	195 000	1 667 626	1 521 178
Honorar for andre tenester frå vår revisor	116 940	30 393	332 815	380 731
Revisjon og revisjonsliknande tenester levert frå annan revisor*	0	0	0	0

* Revisjon og revisjonsliknande tenester dekker følgjande:

- Alt arbeid som lov og god revisjonsskikk set krav om for at revisor skal kunne gi revisjonsmeldinga si i samsvar med ISA 700 til årsrekneskapet. Inkludert nødvendig ekstrarbeid og rettleiing for å kunne legge fram rekneskapet i samsvar med krava i lovgivinga.
- Tilsvarende arbeid for at revisor kan attestere / bekrefte vår rapportering til selskapet sitt morselskap.
- Underskrift på næringsoppgåve og årsoppgåve for arbeidsgivaravgift, jf SA 3801 Revisor sin kontroll med skattar og avgifter.
- Avtalte kontrollhandlingar etter førespurnad frå leiinga/ pålegg frå generalforsamlinga, jf. ISRE 4400.
- Begrensa revisjon av rekneskap, jf ISRE 2400.
- Arbeid knytt til attestasjon / stadfestingar pålagt valt revisor gjennom lovgivinga, jf SA 3802
- Revisor si utgreiing og stadfestingar etter selskapslovgivinga
- Arbeid knytt til andre stadfestingar / attestasjonar lagt fram av valt revisor, jf ISA 800 og 8

Honorar til revisor er presentert eksklusiv mva.

Note 4

Lønnskostnader/talet på tilsette/godtgjersler/ lån til tilsette/pensjonar m.m. (framhald)

Samansetting av samla pensjonar og pensjonsforpliktingar

Konsernet deltek i LO/NHO-ordninga som inneber at alle tilsette kan velje å gå av med førtidspensjon frå og med 62 år. Denne ordninga blei i februar 2010 vedteken avvikla og det var kun mogleg å gå av med førtidspensjon etter den gamle ordninga fram til 31.12.2010. Gevinsten ved avviklinga av ordninga blei inntektsført i 2010, og presentert som ein reduksjon av lønnskostnader. Ei gjenverande avsetning gjeld selskapet sin eigendel for personar som er førtidspensjonistar i den gamle ordninga. Konsernet sin del av underdekning i gamal ordning er dekt inn per 31.12.2016 og det er inga avsetning for dette i rekneskapet.

Som erstatning for den gamle AFP-ordninga er det etablert ei ny AFP-ordning. Den nye AFP-ordninga er, i motsetning til den gamle, ikkje ei førtidspensjonsordning, men ei ordning som gir eit livslangt tillegg på den ordinære pensjonen. Dei tilsette kan velje å ta ut den nye AFP-ordninga frå og med fylte 62 år, attåt jobb, og den gir ytterleg opptening ved arbeid fram til 67 år. Den nye AFP-ordninga er ei ytingsbasert fleirføretakspensjonsordning, og blir finansiert gjennom premiar fastsett som ein prosent av lønn. Rekneskapsmessig blir ordninga handsama som ei innskotsbasert pensjonsordning.

Konsernet er pliktig til å ha tenestepensjonsordning etter lov om obligatorisk tenestepensjon. Konsernet har innført ei innskotsbasert pensjonsordning for alle tilsette som tilfredsstiller krava i denne lova.

Konsernet har ein individuell pensjonsavtale, tilleggspensjon, som er under utbetaling. Avsetning dekker konsernet sine framtidige forpliktingar

Pensjonskostnad	01.01–31.12.2022	01.01–31.12.2021
Utbetalt tilleggspensjon, OTP og AFP	29 650 883	22 618 252
Netto pensjonskostnad	29 650 883	22 618 252

Avstemming av pensjonsordninga sin finansierte status mot beløp i balansen:

	31.12.2022		31.12.2021	
	Middel > Forpliktingar	Middel < Forpliktingar	Middel > Forpliktingar	Middel < Forpliktingar
Opptent pensjonsforplikting tilleggspensjon	0	840 392	0	521 075
Berekna pensjonsforpliktingar	0	840 392	0	521 075
Ikkje resultatført verkand av estimatavvik	0	0	0	0
Netto pensjonsforpliktingar	0	840 392	0	521 075

Note 5

Skatt

	Mor – 01.01–31.12		Konsern – 01.01–31.12	
	2022	2021	2022	2021
Betalbar skatt framkjem slik:				
Ordinært resultat før skattekostnad	84 784 655	179 642 266	171 877 175	173 810 368
Konsernbidrag med skattemessig verknad, mottatt	100 000 000	42 471 834	0	0
Konsernbidrag med skattemessig verknad, avgitt	0	0	0	0
Permanente forskjellar	-93 432 875	-190 479 585	-1 975 577	14 564 805
Endring førebelse forskjellar	4 392 925	5 680 925	-53 990 394	-136 880 407
Endring førebelse forskjellar, tilført ved konsolidering	0	0	0	-12 684 906
Grunnlag betalbar skatt	95 744 705	37 315 440	115 911 205	38 809 860
Betalbar skatt på årets resultat 22 %	21 063 835	8 209 397	25 500 465	8 538 169
Årets skattekostnad framkjem slik:				
Betalbar skatt på årets resultat	21 063 835	8 209 397	25 500 465	8 538 169
Skatt konsernbidrag	0	0	0	0
Skattekostnad tilført ved konsolidering	0	0	482 030	526 101
Brutto endring utsatt skatt	-966 444	-2 072 701	11 699 672	31 664 293
Årets totale skattekostnad	20 097 392	6 136 696	37 682 166	40 728 562
Betalbar skatt i balansen framkjem slik:				
Betalbar skatt på årets resultat	21 063 835	8 209 397	25 500 465	8 538 169
Betalbar skatt tilført ved konsolidering	0	0	0	0
Betalbar skatt tidlegare år	0	0	0	0
Sum betalbar skatt	21 063 835	8 209 397	25 500 465	8 538 169
Utsatt skatt i balansen framkjem slik:				
Beregna utsatt skatt	-10 083 418	-9 116 975	178 767 820	167 068 148
Utsatt skatt/skattefordel tilført ved konsolidering	0	0	0	0
Utsatt skatt/skattefordel tilført ved fusjon	0	0	0	0
Sum utsatt skatt/utsatt skattefordel	-10 083 418	-9 116 975	178 767 820	167 068 148

Note 5

Skatt (framhald)

Spes. av grunnlag for utsatt skatt/skattefordel:	Mor – 01.01–31.12		Konsern – 01.01–31.12	
	2022	2021	2022	2021
Forskjellar som blir utlikna:				
Anleggsmiddel	-45 777 250	-41 370 208	-87 326 284	-77 050 198
Omløpsmiddel	0	0	903 685 559	839 643 866
Gjeld	0	0	-21 768 392	-26 324 560
Gevinst og tapskonto	-56 470	-70 587	17 325 514	21 656 895
Sum førebelse forskjellar	-45 833 720	-41 440 795	811 916 397	757 926 003
Underskot til framføring	0	0	0	0
Sum	-45 833 720	-41 440 795	811 916 397	757 926 003
Andre forskjellar som ikkje inngår i berekninga	0	0	664 596	1 474 667
Grunnlag for berekning av utsatt skatt/skattefordel	-45 833 720	-41 440 795	812 580 993	759 400 670
Utsatt skatt/utsatt skattefordel 22%	-10 083 418	-9 116 975	178 767 820	167 068 148

Forklaring til kvifor årets skattekostnad ikkje utgjer 22% av resultat før skatt:	Mor – 01.01–31.12		Konsern – 01.01–31.12	
	2022	2021	2022	2021
22% skatt av resultat før skatt	18 652 624	39 521 299	37 812 978	38 238 281
Permanente forskjellar (22%)	-20 555 233	-41 905 509	-434 627	3 204 257
Konsernbidrag med skattemessig verknad, mottatt	22 000 000	9 343 803		
Andre forskjellar som ikkje inngår i berekninga av utsatt skatt/skattefordel	0	0	-178 216	-309 741
Tilført ved konsolidering	0	-822 898	482 030	2 386 444
Utrekna skattekostnad	20 097 392	6 136 696	37 682 166	40 728 562
Effektiv skattesats *)	23,7%	3,4%	21,9%	23,4%

*) Skattekostnad i forhold til resultat før skatt

Note 6

Immaterielle egedelar - konsern

					2022	2021
	FoU	Konsesjonar, patentar og rettigheter	Programvare	Goodwill	Sum	Sum
Innkjøpskost 01.01	4 911 192	264 388 301	12 703 032	217 929 255	499 931 780	499 125 137
Tilgang kjøpte immaterielle egedelar	0	0	12 142 099	0	12 142 099	806 643
Avgang	0	0	0	0	0	0
Innkjøpskost 31.12	4 911 192	264 388 301	24 845 131	217 929 255	512 073 879	499 931 780
Avskrivningar, nedskrivningar og reverserte nedskrivningar 01.01.	4 911 192	10 102 692	11 896 389	210 616 915	237 527 188	219 977 573
Akkumulerte avskrivningar 31.12	4 911 192	10 102 692	11 896 389	217 929 255	244 839 528	237 527 188
Akkumulerte nedskrivningar 31.12	0	2 979 125	0	0	2 979 125	2 979 125
Balansført verdi 31.12.	0	251 306 484	12 948 742	0	264 255 226	259 425 467
Årets avskrivningar	0	0	0	7 312 340	7 312 340	17 549 615
Årets nedskrivningar	0	0	0	0	0	0
Økonomisk levetid	5 år	Evigvarande	Under utføring	10 år		
Avskrivningsplan	Lineær			Lineær		

Det blir ikkje gjennomført lineære avskrivningar på konsesjonsverdiar, då dei blir vurdert å ha varig verdi.

Goodwill blir avskrive over 10 år. Forventa levetid bygger på dei vurderingar som låg føre på oppkjøpstidspunktet, inkludert framtidig inntening, varigheit på positive kontantstraumar og risiko knytt til vurdering av framtidig inntening.

Goodwill i konsernet er knytt til følgende oppkjøp:		2022	2021
Salmon Brands AS	2012	0	7 312 340
Sum		0	7 312 340

Note 6

Immaterielle egedelar - mor

			2022	2021
	Programvare	Rettigheter	Sum	Sum
Innkjøpskost 01.01	806 643	8 485 585	9 292 228	8 485 585
Tilgang kjøpte immaterielle egedelar	12 142 099	0	12 142 099	806 643
Avgang	0	0	0	0
Innkjøpskost 31.12	12 948 742	8 485 585	21 434 327	9 292 228
Avskrivningar, nedskrivningar og rev. ned. 01.01	0	0	0	0
Akkumulerte avskrivningar 31.12	0	0	0	0
Akkumulerte nedskrivningar 31.12	0	0	0	0
Balanseført verdi 31.12.	12 948 742	8 485 585	21 434 327	9 292 228
Årets avskrivningar	0	0	0	0
Årets nedskrivningar	0	0	0	0
Økonomisk levetid	Under utføring	Evigvarande		
Avskrivningsplan				

Note 7

Varige driftsmiddel - konsern

					2022	2021
	Driftslausøyre, inv. ol.	Transport- middel	Bygn., tomter o.a. fast eiged.	Maskiner og anlegg	Sum	Sum
Innkjøpskost 01.01.	20 121 784	3 568 731	825 370 355	1 640 840 425	2 489 901 295	2 411 893 688
Omregningsdifferanse valuta	-10 510	0	0	0	-10 510	-20 065
Tilgang kjøpte driftsmiddel	4 068 885	209 000	76 286 935	129 601 245	210 166 065	78 014 108
Tilført ved fusjon	0	0	0	0	0	0
Tilført ved konsolidering	0	0	0	0	0	683 310
Avgang	0	-784 989	0	-17 573 232	-18 358 221	-669 745
Innkjøpskost 31.12.	24 180 159	2 992 742	901 657 290	1 752 868 438	2 681 698 629	2 489 901 295
Avskrivningar, nedskrivningar og rever- serte nedskrivningar 01.01.	15 187 535	3 125 499	207 571 247	1 206 545 301	1 432 429 582	1 301 542 795
Akkumulerte avskrivningar 31.12.	17 302 642	3 250 938	241 122 814	1 194 619 680	1 456 296 075	1 290 360 417
Akkumulerte nedskrivningar 31.12.	523 805	63 044	0	104 187 649	104 774 498	142 069 165
Avskrivningar, avgang driftsmiddel	-496 607	-735 927	0	-49 365 008	-50 597 541	-38 514 500
Balanseført verdi 31.12.	6 850 318	414 686	660 534 476	503 426 117	1 171 225 601	1 095 986 215
- av dette balanseførte leigeavtalar					76 933 132	21 820 201
Årets avskrivningar	2 638 912	188 483	33 551 568	92 262 028	128 640 990	130 886 787
Årets nedskrivningar	0	0	0	0	0	0
Økonomisk levetid	Inntil 5 år	Inntil 10 år	Inntil 25 år	Inntil 25 år		
Avskrivningsplan	Lineær	Lineær	Lineær	Lineær		
Årleg leige av ikkje balanseførte leigeavtalar					159 526 221	133 265 412
Varigheit av leigeavtalar som ikkje blir balanseført.					Inntil 8 år	Inntil 8 år

Note 7

Varige driftsmiddel - konsern (framhald)

Seashore Shipping AS (dotter) leiger MS «Ronja Sund», MS «Ronja Christopher» og MS «Ronja Vest» frå reiarlaget Sølvtrans Rederi AS på T/C (time chart) avtale.

Avtalen vedrørende MS «Ronja Sund» går fram til 31.12.2024, med to opsjonar på 2 års forlenging for kvar.

Avtalen vedrørende MS «Ronja Christopher» går fram til 31.08.2023, med to opsjonar på 2 års forlenging for kvar.

Avtalen vedrørende MS «Ronja Vest» går fram til 31.01.2026, med to opsjoner på 2 års forlenging for kvar.

Avtalane er ikkje balanseførte då leigeavtalane i hht. god regnskapsskikk ikkje er å rekna som finansiell leige.

Eigedelar under finansielle leigeavtar er som følger:	2022	2021
Maskinar og anlegg		
Finansiell leasingverdi 01.01.	29 787 039	26 654 494
Tilgang driftsmiddel	63 428 000	3 132 545
Avgang driftsmiddel	0	0
Finansiell leasingverdi 31.12.	93 215 039	29 787 039
Akkumulerte avskrivningar og nedskrivningar 01.01.	24 209 840	20 361 841
Akkumulerte avskrivningar 31.12.	32 524 910	24 209 840
Akkumulerte nedskrivningar 31.12.	0	0
Avskrivningar, avgang driftsmiddel	-16 243 003	-16 243 003
Netto balanseført verdi 31.12.	76 933 132	21 820 201
Årets avskrivningar	8 315 070	3 847 999
Årets nedskrivningar, reversering av tidlegare nedskrivningar	0	0
Økonomisk levetid	Inntil 7 år	
Avskrivningsplan	Lineære	

Berekna noverdi av framtidige leigebetalingar er anvendt for berekning av anskaffelseskost for eiendelar som er oppførte i balansen, med motpost som langsiktig gjeld til kreditinstitusjoner. Leasingkostnaden fordelast på ein rentedel og ein avdragsdel. Renta blir oppført i rekneskapet som finanskostnad og avdragsdelen reduserer forpliktinga.

Det er inngått to finansielle leigeavtaler i 2022. Avtalene løper over 7 år. Økonomisk levetid er fastsatt med bakgrunn i avtalt leigeperiode, derav inntil 7 år.

Note 7

Varige driftsmiddel - mor

			2022	2021
	Bygn., tomter o.a. fast eiend.	Maskiner, inv, verktøy o.l	Sum	Sum
Innkjøpskost 01.01.	335 805 145	36 284 762	372 089 907	355 288 508
Tilgang kjøpte driftsmiddel	60 222 898	0	60 222 898	16 801 399
Innkjøpskost 31.12.	396 028 043	36 284 762	432 312 805	372 089 907
Av dette balanseførte lånekostnader på eigentilvirka driftsmiddel			0	0
Avskrivningar, nedskrivningar og reverserte nedskrivningar 01.01.	132 240 046	36 124 541	168 364 587	152 600 527
Akkumulerte avskrivningar 31.12.	147 456 358	36 284 762	183 741 120	168 364 587
Akkumulerte reverserte nedskrivningar 31.12.	0	0	0	0
Balanseført verdi 31.12.	248 571 685	0	248 571 685	203 725 320
Årets avskrivningar	15 216 312	160 221	15 376 533	15 764 060
Årets nedskrivningar	0	0	0	0
Årets reverserte nedskrivningar	0	0	0	0
Økonomisk levetid	Inntil 25 år	Inntil 20 år		
Avskrivningsplan	Lineær	Lineær		

Note 8

Dotterselskap, tilknytte selskap og felles kontrollert verksemd

Aksjar og andelar i dotterselskap, tilknytte selskap og felles kontrollert verksemd

Selskap	Ansk. tids- punkt	Forretnings- kontor	Stemmedel	Ansk.kost	Bokført verdi	Selskapet sin eigenkapital	Årsresultat
Dotterselskap - Mor:							
Bremnes Seashore AS	1989/1996	Bømlo	100%	160 576 064	160 576 064	635 103 695	227 875 188
Salmon Brands AS	2004/2012	Oslo	100%	116 134 489	116 134 489	31 044 066	1 536 133
Myobiotec AS	1994	Bømlo	100%	55 500	55 500	11 265 890	-5 620 308
Seashore Shipping AS	2015	Bømlo	100%	1 500 000	1 500 000	26 187 376	-11 871 521
Sjór AS	2010/2020	Bergen	100%	70 801 580	70 801 580	94 774 376	-67 292 819
Sum dotterselskap				349 067 633	349 067 633	798 375 403	144 626 673
Tilknytte selskap - Mor:							
Tytlandsvik Aqua AS *	2017	Hjelmeland	33%	40 000 000	40 000 000	136 616 914	26 504 384
Sum tilknytte selskap				40 000 000	40 000 000	136 616 914	26 504 384
Tilknytte selskap - konsern:							
Tytlandsvik Aqua AS **	2017	Hjelmeland	33%	40 000 000	60 538 935	136 616 914	26 504 384
Sum tilknytte selskap				40 000 000	60 538 935	136 616 914	26 504 384

* Kostmetoden blir nytta for investeringar i tilknytte selskap i morselskapet sine rekneskap. Nedskrivning blir gjennomført dersom det ligg føre verdifall som blir vurdert som varig.

** Eigenkapitalmetoden blir nytta for tilknytte selskap i konsernrekneskapet.

Det blir utarbeidd konsernrekneskap for konsernet Bremnes Fryseri AS. Konsernrekneskapet består av konsolidert rekneskap for selskapa Bremnes Fryseri med dotterselskapa Bremnes Seashore AS, Sjór AS, Seashore Shipping AS, Salmon Brands AS, Myobiotec AS og dotterselskap i underkonsernet Salmon Brands Frankrike (Salmon Brands AS SAS).

Salmon Brands Frankrike hadde eit årsresultat på TNOK 1.359 og ein eigenkapital på TNOK 15.248 per 31.12.2022.

Sjór AS sitt dotterselskap AoShan (Shanghai) International Trade Co. Ltd. hadde eit årsresultat på TNOK -1.639 og ein eigenkapital på TNOK 829 per 31.12.2022.

Note 9

Aksjar og eigardelar i andre selskap

Anleggsaksjar og mindre investeringar i ansvarlige stiftingar der selskapet ikkje har betydeleg innverknad blir balanseført til gjennomsnittleg innkjøpskost. Investeringane blir nedskrivne til verkeleg verdi dersom verdifallet ikkje er forbigåande. Utbetalingar frå selskapa blir inntektsførte som anna finansinntekt.

Mor:	Eigardel	Innkjøpskost	Balanseført verdi
Anleggsmiddel:			
Sævareid Fiskeanlegg AS	16,67 %	10 000 000	10 000 000
Happy Prawns AS	10,32 %	3 169 400	3 169 400
Tubilah AS	5,00 %	13 000 000	1
Andre aksjar		151 200	91 200
		26 320 600	13 260 601

Konsern:	Eigardel	Innkjøpskost	Balanseført verdi
Anleggsmiddel:			
Sævareid Fiskeanlegg AS	16,67 %	10 000 000	10 000 000
Happy Prawns AS	10,32 %	3 169 400	3 169 400
Tubilah AS	5,0 %	13 000 000	1
Andre aksjar og andeler		3 758 139	1 204 610
		29 927 539	14 374 011

Note 10

Fordringar og obligasjonar

Balanseført verdi av fordringar med forfall seinare enn eitt år:

	Mor		Konsern	
	31.12.2022	31.12.2021	31.12.2022	31.12.2021
Langsiktige fordringar	0	0	1 830 613	2 942 958
Lån til føretak i same konsern	0	0	0	0

Note 11

Varer - konsern

Per 31.12 er råvarer vurdert til innkjøpskost. Varer under tilverking, som består av fisk i sjø og anlegg, er vurdert til full tilverkingkost med frådreg for nedskrivning av ekstraordinære produksjonskostnader. Ferdigvarer er vurdert til lågaste av full tilverkingkost og netto salsverdi.

	Konsern		
Varer	31.12.2022	31.12.2021	Endring
Råvarer	36 790 603	34 285 112	2 505 490
Varer under tilverking	915 242 971	852 161 407	63 081 564
Ferdigvarer	64 562 694	58 647 764	5 914 931
Varer	1 016 596 268	945 094 282	71 501 985

Note 12

Mellomverande med selskap i same konsern m.m. - mor

	Lån til føretak i same konsern	
	31.12.2022	31.12.2021
Føretak i same konsern	0	0
Tilknytte selskap	0	0
Sum	0	0

	Andre fordringar	
	31.12.2022	31.12.2021
Føretak i same konsern	536 687 762	502 367 255
Tilknytte selskap	0	0
Sum	536 687 762	502 367 255

I posten andre fordringar er fordringar som kan vurderast som kundefordringar inkludert.

	Anna kortsiktig gjeld	
	31.12.2022	31.12.2021
Føretak i same konsern	0	0
Tilknytte selskap	0	0
Sum	0	0

I posten anna kortsiktig gjeld inngår gjeld som kan vurderast som leverandørgjeld.

Note 13

Kassekreditt - Mor og konsern

Bremnes Fryseri AS er del av ei konsernkontoordning, der dei er solidarisk ansvarlege. Bremnes Fryseri AS, Bremnes Seashore AS, Sjør AS, Salmon Brands AS, Seashore Shipping AS og Myobiotec AS er knytt til denne ordninga.

Bremnes Seashore AS er eigar av konsernkontoordninga og innskottet/gjelda blir presentert som bankinnskott/gjeld til kredittinstitusjonar (kortsiktig) i eigars årsrekneskap. Kassekreditt i øvrige tilknytte selskap blir presentert som mellomverande mot eigar i årsrekneskapet.

Fordeling av kassekreditt	Pr 31.12.2022:
Bremnes Seashore AS (eigar)	-928 978 356
Bremnes Fryseri AS	434 498 986
Sjør AS	80 580 749
Salmon Brands AS	45 999 606
Seashore Shipping AS	-6 916 840
Myobiotec AS	8 094 661
Sum kassekreditt	-366 721 193

Kassekreditt limit utgjer kr 600 000 000 pr 31.12.2022, av dette er kr 20 000 000 relatert til garantiforplikingar, jfr. note 15.

Positiv kassekreditt for Salmon Brands Frankrike (dotterdotter) på MNOK 1,8, kjem som tillegg.

Note 14

Eigenkapital og aksjonærinformasjon - mor

Eigenkapital:	Aksjekapital	Overkursfond	Annan innskoten EK	Annan EK	Sum
Eigenkapital 31.12.2021	6 100 000	29 031 511	14 632 629	1 065 175 104	1 114 939 245
Årets endring i eigenkapital:					
Årsresultat				64 687 262	64 687 262
Avsatt til utbytte				65 000 000	65 000 000
Eigenkapital 31.12.2022	6 100 000	29 031 511	14 632 629	1 064 862 366	1 114 626 507

Eigarstruktur:

Dei største aksjonærane i Bremnes Fryseri AS per 31.12.2022:	Talet på aksjar	Sum	Eigardel	Stemmedel
Åsholmen AS	307 308	307 308	50,38%	50,38%
Skjold Investering AS	132 183	132 183	21,67%	21,67%
Kvednavikjo Invest AS	71 183	71 183	11,67%	11,67%
LaBahia AS	50 817	50 817	8,33%	8,33%
Gerd Johansson	48 509	48 509	7,95%	7,95%
Sum største aksjonærar	610 000	610 000	100%	100%
Sum øvrige	0	0	0%	0%
Totalt antal aksjar	610 000	610 000	100%	100%

Aksjar og opsjonar eigd av medlem i styret, bedriftsforsamling og dagleg leiar:

Navn	Verv	Talet på aksjar	Tot. tal. aksjar	Indirekte eigardel	Talet på opsjonar
Indirekte eigar Olav O. Svendsen	Styremedl./ Konsernsjef	307 308	610 000	50,38%	0
Indirekte eigar Laila Knarvik	Styremedl.	10 677	610 000	1,75%	0

Styremedlem Bjørn Willy Sæverud er styremedlem i Skjold Investering AS som er ein av aksjonærane i Bremnes Fryseri AS.

Note 14

Eigenkapital og aksjonærinformasjon - konsern

Eigenkapital:

	Aksjekapital	Overkursfond	Annan egenkapital	Sum
Eigenkapital 31.12.2021	6 100 000	26 058 525	1 532 060 009	1 564 218 534
Årets endring i egenkapital:				
Årsresultat			134 195 009	134 195 009
Avsatt utbytte			65 000 000	65 000 000
Omregningsdifferanser			499 475	499 475
Eigenkapital 31.12.2022	6 100 000	26 058 525	1 601 754 493	1 633 913 018

Note 15

Langsiktig gjeld, pantstilling og garantiar

	Mor		Konsern	
	31.12.2022	31.12.2021	31.12.2022	31.12.2021
Som kryssikkerhet for				
Datterselskapet Bremnes Seashore AS si gjeld på i alt kr	383 017 760	584 054 458		
Eige lån på i alt kr	0	0	75 429 807	439 637 025
Eigen kassekreditt på i alt kr	0	0	366 721 193	144 421 352
er det stilt følgende sikkerhet:				
* Selskapets kundefordringar er pantsette med inntil	400 000 000	200 000 000	400 000 000	200 000 000
* Selskapets varelager er pantsette med inntil	400 000 000	24 000 000	400 000 000	24 000 000
* Selskapets landbruksløysaure er pantsette med inntil	1 400 000 000	1 000 000 000	1 400 000 000	1 000 000 000
* Selskapets konsesjonar er pantsette med inntil	1 400 000 000	1 000 000 000	1 400 000 000	1 000 000 000
* Selskapets leigerettar er pantsette med inntil	500 000 000	133 000 000	500 000 000	133 000 000
* Selskapets driftsmiddel er pantsette med inntil	400 000 000	125 000 000	400 000 000	125 000 000
Balanseført verdi av egedelar stilte som sikkerheit for denne gjelda er:				
Konsesjonar	0	0	242 820 899	242 820 899
Fast eigedom	248 571 685	203 565 099	660 534 479	617 799 111
Maskinar og anlegg	0	160 221	503 426 118	472 313 015
Transportmiddel, inventar ol.	0	0	7 265 005	5 874 089
Aksjar i datterselskap	349 067 633	349 067 633	0	0
Varebeholdning	0	0	1 016 596 268	945 094 283
Kundefordringar	2 186 241	2 134 344	259 753 880	156 848 397
Sum	599 825 559	554 927 297	2 690 396 649	2 440 749 794
Av langsiktig gjeld ovenfor inngår urealisert valutatap	0	0	0	0
Garantiforpliktingar som ikke er regnskapsførte:				
Garanti for betaling av skattetrekk:	20 000 000	15 500 000	20 000 000	15 500 000
Øvrige garantiar	0	0	3 000 000	3 000 000

Garanti for skattetrekk gjeld for selskap i konsernet og er per 31.12.2022 aktuelt for Bremnes Fryseri AS og datterselskapa Bremnes Seashore AS og Myobiotec AS. Det er tilstrekkeleg dekning av skyldig skattetrekk i samsvar med terminoppgåve per 31.12.2022.

Note 16

Derivater

Derivat som er bokført som sikringsbokføring

Sjór AS (datterselskap) anvender sikringsbokføring for valutaterminkontraktar og priskontraktar som er inngått i samanheng med fastpriskontraktar på sal av fisk til kundar fram i tid. Valutaterminkontraktane blir inngått for å sikre valutarisikoen for avtalt fast pris på sal inngått i utanlandsk valuta. Priskontraktar blir inngått for å sikre innkjøpsprisen på laks for det kvantum som er avtalt levert i kontrakt med kunde på eit framtidig tidspunkt. Begge typar sikringsforhold er verdisikring, og selskapet har valgt å anvende prinsippet der ein først resultatfører verknaden av sikringa på det tidspunkt den framtidige transaksjonen skjer. Kontraktane reduserer hhv. valutarisikoen og prisrisikoen effektivt, og tilfredsstillar krava til rekneskapsmessig sikring. Oversikta under viser marknadsverdien per 31.12. for kontraktar som er inngått for å sikre avtalte framtidige sal.

Valutaterminkontraktar som er bokførte etter generelle vurderingsreglar

Sjór AS inngår valutaterminkontraktar knytte til sal av laks i spotmarknaden for å sikre endringar i valutakurs frå salet til betaling er mottatt. Kontraktane er av kort varigheit og stort omfang, og er derfor ikkje følgt opp som sikringsforhold i tråd med krav for sikringsbokføring. Kontraktane blir bokført til verkeleg verdi med verdiendring over resultatet.

Sikringsbokføring:	2022	2021
Valutaterminkontraktar	12 763 593	-55 606
Priskontraktar	-	5 984 000
Sum verkeleg verdi, ikkje balanseført	12 763 593	5 928 394
Ikkje sikringsbokføring:		
Andre valutaterminkontraktar	-9 859	-17 287
Sum verkeleg verdi, balanseført	-9 859	-17 287

Verkeleg verdi av valutaterminkontraktar er berekna av konsernets bankforbindelse og utgjer den diskonterte forskjellen mellom den avtalte terminkursen og terminkursen per 31.12. for ein terminkontrakt med tilsvarende løpetid.

Note 17

Forsknings- og utviklingskostnader

Forsknings- og utviklingskostnader som knytte seg til produksjonsprosesser i verksemda blir løpande kostnadsført. Verksemda deltek i samarbeidsprosjekt som gjeld forskning på nye utfordringar knytt til oppdrett av laks, utvikling av metoder som hindrer smittespreiing i sjø, og tiltak for redusert konsekvens av eventuell sjukdom. I tillegg deltek konsernet i prosjekt som gjeld nye slaktemetoder for laks og utvikling av nye prosessar for å auke kvaliteten på vidareforedla lakseprodukt. Forskningsarbeidet har gitt positive resultat i form av jamn og god kvalitet på slaktefisk og nye spesialkvalitetar på vidareforedla produkt. Forventa samla inntening frå FoU-aktivitane vil overstige kostnadene.

Note 18


Pågående konkurranserettsprosesser

I februar 2019 starta EU-kommisjonen ei etterforskning for å avdekke eventuelle konkurranseskadelege aktivitetar i den norske lakseindustrien. Sjør er eitt av selskapa som er under etterforskning. Basert på EU si etterforskning lanserte konkurransestyresmaktene i USA si eiga etterforskning i november 2019. To gruppesøksmål blei levert av direkte og indirekte kundar i USA, og tre nye gruppesøksmål blei levert i Canada. I løpet av 2022 blei massesøksmåla i USA forlikt, og myndighetene i USA la bort si etterforskning. Tilsvarande pågår forliksforhandlingar i Canada som vi forventar at blir avslutta i løpet av 2023.

Bremnes Fryseri-konsernet er ikkje kjend med nokon form for konkurranseskadelege praksisar, eller andre praksisar som undergrev konkurransen, verken innanfor konsernet, i EU, USA eller Canada. Konsernet samarbeider fullt ut med europeiske og amerikanske myndigheiter i disse sakene, og følgjer opp gruppesøksmåla i USA og Canada tilsvarande.

Basert på dette og vesentleg usikkerheit knytt til tidsforløp og endeleg utfall av den pågåande konkurranserettsprosessen, ser vi det som ikkje mogleg å estimere verdien av eit endeleg oppgjør. Det er soleis ikkje gjennomført ei rekneskapsmessig avsetning for tap per 31.12.2022 relatert til konkurranserettsprosessane.

Honorar til juridisk bistand knytt til denne prosessen er bokført som andre driftskostnader.



Bremnes Fryseri AS

Øklandsvegen 90, 5430 Bremnes

Telefon: 53 42 82 00

E-post: bremnes@seashore.no

Org. nr. 933 852 873

www.seashore.no

www.salma.no

www.sjor.no

