



12

ÅRSMELDING

BREMNES FRYSERI

Bremnes Fryseri er eit holdingselskap, og eig selskapa **Bremnes Seashore**, **Salmon Brands** og **Kald Fisk** som tek seg av settefiskproduksjon, matfiskproduksjon, slakting, pakking, foredling, sal av Salma, samt innovativ nytenking.

Bremnes Fryseri eig og 40 prosent av sals- og distribusjonsselskapet **Ocean Quality** som sel heilfisk og foredla laks.

Innhald


Haustar med erfaring og klokskap	4
Saman oppnår me gode resultat	6
Sunt og berekraftig	8
Våre viktigaste ressursar	10
Lokasjonar	12
Selskapsstruktur	13
Styrets beretning	14
Resultatrekneskap	18
Balanse	20
Kontantstraumoppstilling	22
Noter	23
Revisor si melding	41







Haustar med erfaring og klokskap



Grunnfilosofien bak lakseproduksjonen til Bremnes Fryseri er «Look to nature». Heilt frå laksen er rogn til han er vaksen prøver me å kopiera tilhøva i naturen etter beste evne – ut frå det me veit om biologien til villaksen. Målet er å skapa best mogleg fiskehelse og fiskevelferd, to særskilte viktige byggjesteinar som ligg i botn for heile verksemda vår.

Me startar allereie med rogn, som me plasserer på ein kunstig «elvebotn» av plasts substrat. Denne liknar på oppvekstmiljøet lakserogna har på elvebotnane ute i naturen.

Bremnes Fryseri har oppdrettsanlegg på 23 lokalitetar. Fellesnemnaren for alle desse lokalitetane er gode straumtilhøve og reint, friskt vatn. Me justerer anlegga for å sikra optimal plassering på kvar einskild stad.

For å auka trivselen og betra helse til fisken vår ytterlegare, er me svært opptekne av å halda tettleiken i merdane låg. Difor nyttar me merdar som er ekstra store. Resultatet er at 160 m merdar med fullvaksen laks består av 99 prosent vatn og berre har ein prosent fisk. Dette er om lag halvparten av det styresmaktene set som krav.

Eit anna særpreg ved oppdrettsverksemda vår, er at me også nyttar ekstra djupe nøter i merdane. På den måten let me fisken sjølv velja kva vassjikt han vil opphalda seg i, og laksen kan symja til den delen av sjøen som har mest optimal temperatur for årstida.

Når ein fisk er sett ut i ei merd, let me han bli der frå han vert sett ut til han er fullvaksen. Me verken sorterer eller flyttar laks frå merdane. På den måten unngår me situasjonar som kan påføre fisken unødig stress.

SALMA

FERSK LAKS

SALMA FERSK LAKS er meget høj kvalitet med indhold af naturligt omega-3, protein og vitaminer. SALMA FERSK LAKS er perfekt til at servere som hovedret eller som tilbehør til dine andre retter. Dette gør den lakse til den perfekte ingrediens til dine retter. SALMA FERSK LAKS er perfekt til at servere som hovedret eller som tilbehør til dine andre retter.

SALMA

FERSK LAKS

Saman oppnår me gode resultat

Laksenæringa er ei næring der det krev klokskap, innovasjonstakt og langsiktig satsing om ein skal lukkast. Bremnes Fryseri er ein tradisjonsberar og er med erfaring og kunnskap i dag ein av dei leiande aktørane i bransjen. Me har i dag tre settefisk- og 21 matfiskkonsesjonar i Rogaland og Hordaland. Dette gjev vårt foredlingsanlegg og pakkeri i Øklandsvågen stabile leveransar av levande laks.

Fjoråret var det fyrste året me hadde det nye pakkeriet tilgjengeleg i alle 12 månadane. Med ei mengde på opptil 400 tonn pr. dag kan pakkeriet handtera eit stort volum. Nye maskinar og anlegg i bedrifta har og ført til auka trivsel, og me opplevde at den positive reduksjonen i sjukefråvær i 2011 også fortsette i 2012.

For å kunna produsera og levera kvalitetsprodukt er det behov for dyktige medarbeidarar. I 2012 var me for fyrste gong over 300 tilsette. Ein milepæl i selskapet. Me har tilsette som stiller opp i travle periodar, og som heile tida er opptekne av at me leverer kvalitet. I fjor omsette konsernet vårt for over 1,1 milliardar, noko som igjen er ei markant omsetningsauke frå året før. Me produserte nesten 29 000 tonn laks. Dette er ny rekord.

Produksjonsauke krev også gode og effektive salsledd. Det har me i Ocean Quality som me eig saman med Grieg Seafood. Ocean Quality har på få år bygd seg opp til å bli eit av Noregs beste salsselskap på lakseprodukt. I fjor tok Bremnes Fryseri over heile eigarskapen i Salmon Brands, og utviklinga etter overtakinga har vore svært positiv. Det er også gledeleg å sjå at me samarbeider godt med Bolaks og Fremskridt

på slakting og pakking av laks. Eg vil gjerne få takka desse selskapa for det me fekk til saman i 2012.

Som leiar er det inspirerende og givande å oppleva at Bremnes Fryseri utviklar seg så godt. Me er ein sentral aktør i ei verdifull og framtidretta næring. Men det er også utfordringar. Tidvis kan det vera krevjande å formidla til våre folkevalde kor viktig og god denne matproduksjonen er, og kva rammevilkår som må ligga til grunn for ei bærekraftig og sunn næring. Me har i fleire år arbeidd for å få på plass store oppdrettssoner. I 2013 er halvparten av laksen vår sett ut i slike soner. Me ser at dette har særns god effekt på dei biologiske utfordringane. Eg håpar at me gjennom konstruktiv dialog med oppdrettarane i regionen og myndighetene kan få på plass dei resterende sonene relativt raskt.

Me er no godt i gang med 2013, og me har hatt ein god start på året. Det er kjekt å sjå at produkta våre er meir etterspurde enn nokon gong, og at alle tilsette er med og drar lasset i same retning. Eg vil gjerne takka kvar enkelt for den gode innsatsen som vert lagt ned for Bremnes Fryseri kvar dag. Saman oppnår me gode resultat!

Olav Svendsen jr.
Administrerende direktør





Berekraftig

I ei verd med sterk vekst i folketalet, må me henta mykje av maten frå havet for å stetta etterspørselen. Som lakseprodusent er me i Bremnes Fryseri ein viktig leverandør til det globale matfatet, og ein ansvarsfull bidragsytar med strenge krav til produksjonen.

Strengt kvalitetssystem

Grundig opplæring av tilsette er saman med mikrobiologiske, kjemiske og sensoriske analysar av råvarene, berre nokre av tiltaka som sikrar sunne og berekraftige produkt. Grundig overvaking av produksjonsprosessane, er eit anna. Laksen si utvikling blir kontrollert og dokumentert frå rognstadiet og fram til ferdig vare: Me kan følgje historia til kvar enkelt fisk!

Internasjonale standardar

Kvalitetssikringa garanterer ikkje berre for sunn kvalitetsmat, det sikrar også minst mogleg påverknad på det naturlege miljøet i havet. I tillegg til ei rekkje kundespesifikke krav, tilfredstiller me dei internasjonalt kjende standardane GLOBALG.A.P, BRC og Friend of the Sea som set fokus på alt frå matvaretryggleik til dyrevelferd og berekraft. Me arbeider dessutan aktivt for å oppfylle den komande internasjonale berekraftstandarden for oppdrett av marine artar (ASC).

Nullvisjon

Rømming, lakselus og berekraftig fôrproduksjon, er dei tre største utfordringane me i Bremnes Fryseri har. Mange tiltak er allereie på plass: Nøtene og merdane våre er til dømes meir rømmingssikre en det standarden krev, og fôrleverandørane leverer råvarer frå berekraftige fiskeri. Aktiv bruk av rensefisk og brakklegging av større fjordområde, har dessutan ført til positive resultat i forbindelse med lakselus og andre biologiske utfordringar. Som medlem i Hardangerfjordlauget har me fått til både kortsiktige og langsiktige tiltak som skal tryggja ein god beredskap ved rømmingar. Bremnes Fryseri har nullvisjon mot lakse-rømmingar.

Effektiv produksjon

Lakseoppdrett er den mest effektive kjøttproduksjonen me har i dag. Laksen utnyttar fôret betre enn både kylling og gris, og forskning viser ei rekkje positive helseeffektar av Omega-3-fettsyrene EPA og DHA, som er den viktigaste bestanddelen i fiskefôret. Bremnes Fryseri har i dag ei god utnytting av dette råstoffet, og Omega-3 innpakka i våre lakseprodukt gjev betre effekt på helsa enn Omega-3 innpakka i kapslar. Laks frå Bremnes Fryseri er med andre ord både sunt og berekraftig!

Året oppsummert

Det har vore eit spennande år, med ny fabrikk, oppkjøp av Salmon Brands og auke i tilsette.

Januar

Oppstart av Bremnes Seashore sin trimkampanje.

Mars

100 % eigaskap i Salmon brands AS, etterkjøp av 51 % frå TINE SA.

Mai

Passerte 300 tilsette, inkludert innleide.

2012

Februar

600 tonn råstoff foredla ved eigen fabrikk.

April

2,9 millionar smolt satt ut i sjø.

Juni

Kjøp av ein ny konsesjon for oppdrett av laks og aure, totalt 21 konsesjonar.

Juli

Slaktet over 6 000 tonn rundvekt laks på slakteriet.

September

Over 30 000 SALMA smaksprøver blei delt ut under årets Matstreif i Oslo.

November

Solgte om lag ein million Salma-måltider.

August

Brakkleging av sone: ingen fisk i sjø vest for Bømlo denne månaden.

Oktober

Produserte 3 000 tonn laks i sjø.

Desember

Oppdrettet rognkjeks blei satt i sjø for første gong til bruk som rensefisk.

2013

Våre viktigaste ressursar

Bremnes Seashore
pr. 31.12.2012

Settefisk Gjeravåg

Berentzen Elin Solheim
Hollund Kristian
Pedersen Aksel R.
Robberstad Inge

Settefisk Trovåg

Haraldseid Øyvind Jakob
Larsen Marijann Belt
Skogen Anne Brith
Svendsbøe Torunn
Ånestad Jorunn

Settefisk Skålevik

Hellen Dag Helge
Hellen Gunn Agnes
Sørvik Ole

Oppdrett Hardanger

Grotnes Egil Jensen
Haugen Knut
Hesvik Øyvind
Jensen Håkon
Lundal Vidar
Selsvik Dag-Kjetil
Toen Jarle Jensen

Oppdrett Rogaland

Alsвик Stig Arvid
Bø Alf Anders
Eike Jostein
Eike Karina
Grytdal Hanne
Johannessen Klaus Andreas
Knudsen Christian
Knudsen Glenn Egil
Langvik Jarle
Næss Ane Johanne
Reinhaug Øystein
Romaniszyn Robert
Sitter Tom Bjarne V.
Steinsvik Trond
Svabø Eirik
Wigdahl Henriette
Wågen Camilla

Oppdrett Sunnhordland

Bø Kjetil Lavik
Eidet Kenneth
Ervik Bjarte
Ervik Magnar
Farestveit Tore
Hellen Lise
Hope Bernhard S.
Julsrud Elisabeth Winterhus
Kvarven Frode
Olsen Endre Johan
Piscopo Terje Antonio
Røsvik Henrik Hallaråker
Selle Simon Flatebø
Sett Yvonne
Steinsbø Lars Erik
Stokkenes Hans Marius
Sæverud Oddvar
Søvold Geir Olav

Vik Anders Eidet
Økland Alfred
Økland Nils Ragnar
Økland Sigve
Økland Vidar
Aasheim Dag Eirik

Pakkeri

Aubzikevicius, Kestutis
Biriukov Roman
Borlaug Sandra C. U.
Brickle Vladimir
Bråthen Sigurd Hus
Bø Svein Tore
Dang Ngoc Hoang Anh
Dzenceviciene Renata
Dzencevicius Deividas
Glørstad Vidar
Griskoniene Gitana
Griskonis Vaidotas
Halvorsen Constanse
Hamre Anette
Janusaitis Darius
Jukna Simonas
Jukniene Lina
Kanarskas Raimondas
Kasparaite, Ieva
Kazlauskas Kazimieras
Kazlauske Monika
Keawkunya Nipaporn
Kolbjørnsen Marte
Kunevicius, Arminas
Kunevicius, Edvinas
Labenskas, Raimundas
Lapenas Rolandas
Lukosiunas Arvydas
Lukosiunas Gintautas
Lukosiunas Mantas

Lurins Maris
Macijauskas Rolandas
Magnusson Benjawan
Meling Ronny
Merenkov Vladimir
Miklovyte, Vita
Mironova Julija
Mitrulevicius Robertas
Myhre Bjørn Otto
Myren Reidar
Navikauskas Remigijus
Navikauskiene Edita
Novikovas Eugenijus
Palakaukas, Andrius
Pelaityte, Dovile
Piliunas Tomas
Prochorocevas Olegas
Rukkusol Sawwanee
Rystad Anne Liv
Sedici Sharif Mohammed
Sett Silvio
Stankevicius Mantas
Stonyte, Inga
Sueaklang Kanokthip
Sulymin Naman Hamid Asse
Tollaksvik Mia
Tubelyte Evelina
Tukal, Ovidijus
Ulys, Ramunas
Vaitkevicius, Tomas
Vedeksiene Lina
Vedeksyte, Dovile
Voras, Arunas
Zebraitiene Laura
Zebraitis Dainius
Zilatis, Aidas
Zukauskaite, Vaida

Foredling

Abaksins Vladimirs
Aboalhaja Noralhq M
Abraham Dusan
Akbery Golam Heider A
Alagic Dobrila
Andreassen Morten
Askfelt Nellie Emilia
Avesand Johan Andres
Bjelland Randi
Brundziene Jurgita
Brundziene Rasina
Bø Ingrid
Bøe Margot
Ekberg Eivind Fauskanger
Ekberg Håkon F
Ekberg Trygve Fauskanger
Fylkesnes Linda
Fylling Monica
Geitung Irene J
Gjøsæter Bodil Karin
Gulliksen Even
Gumbinas Tomas
Habbestad Erik
Habbestad Ole
Habbestad Ragna Iversen
Haidary Abdul Ahad
Haidary Ali Aga
Hellen Brynjar
Hellen Gjertrud S
Hidle Lina
Hope Henrik
Hovland Annlaug Regine
Rezaee Marianne
Innvær Sissel Elin Grønås
Innvær Steinar
Johnsen Leif Otto
Johnsen Marit

Kanarskiene Egle
Katla Johnne
Krinicyn Aleksandr
Kupcovs Janis
Labanauskas Rytis
Lapeniene Irma
Larsen Bjørg Helen
Larsen Janne
Le Huynh Hoa Thi
Legøy Håkon Aga
Legøy Thomas Aga
Lidal Hanne Grethe
Lidal Ruth
Linkeviciene, Diana
Linkevicius, Romas
Michaelsen-Svendsen Tonje
Mosavi Ali
Muftic Mladena
Naseri Ali
Navikauskiene Mintara
Nesse Jenny
Nesse Jorunn
Nguyen Oanh Hong
Novade Sana
Olsen Anette
Pacevicius Vytautas
Panchenko Germans
Puciato Agata M
Ramanauskas Ramunas
Rascius Irmantas
Rasciuviene Andzelika
Rezaee Faisal
Rezaee Mohammad Nasim
Rezaee Zabi
Rukkusol Pattarapan
Sakinis Arturas
Salanova Leticia Segura
Salih Bootan Mustafa

Santana Thomas Økland
Sidow Mohammed Maalin
Simonaviciene Ausra
Simonavicius Edvardas
Sortland Martin
Stokkenes Johannes
Stokkenes Vidar
Sæverud Magda
Sørstabbø Helena
Sørvik Vibece
Tamosaitis Ernestas
Tverborgvik Inga Marie Meling
Uogintaite Anastasija
Urang Helge
Valciukas Arunas
Valciukienė Audronė
Vanagas Svajunas
Vanagiene Sandra
Vatten Kristine
Vold Kåre Jan
Wang Lina
Ytrøy Solfrid
Zekic Mersija
Økland Gro Lill
Ånderå Trond

Sal, Salmon Brands

Gundersen Trym Eidem
Jenssen Kristin
Lervik-Mørck Bjarne
Løkka Line
Monsen Christine Okkenhaug
Nilsen Sølvi Janne
Ribe Kjetil
Saxebøl Inger
Selebø Brit Randi
Swensen Lars Petter
Vindedal Kristin

Ørnehaug Anna
Henden Marit

Transport

Barqawi Ahmad Sharif M
Boncuks Aleksandrs
Butkus Saulius
Daland Per Øyvind
Durecek Marcel
Endziulis Eimantas
Jasinavicius Mantas
Lutro, Jon Kjetil
Magnusson Hans
Mammadi Ali
Nakutis Nerijus
Navikauskas Aistis
Salih Jihad
Sortland Bjarne
Steinsland Synnøve

Vedlikehold

Folgerø-Holm Melankton L
Grindheim Joachim Grønås
Gåsland Benedikte
Habbestad Odd Kristian
Hopland Peder
Kloven Stine
Mathiassen Kjell Gunnar
Rolfnes Olaf
Sørvik Bjørn Ketil
Økland Audun
Ådnanes Geir Ivar

Servicebåt

Føyen Terje
Hollund Alexander
Natterøy Thomas
Rossebø Svein Olav

Kantine

Djuvik Aud
Hjellbakke Anita
Mæland Dagne Rannveig
Nesse Randi Paulsen
Nguyen Hiep Ngoc
Sæverud Reidun

Administrasjon

Aga Turid Birgitte
Alvsvåg Silje Kathrine
Bruun Jørn-Rune
Bråthen Anne Meling
Eide Einar
Eriksen Alexandra I
Fosse Stian
Helgesen Ernst Olav
Helvik Vidar
Hoksrud Trine Lise O
Hovland Line
Husa Arvid
Innvær Kim
Knarvik Bernhard
Knarvik Torild
Knutsen Geir Magne
Kringeland Ragnhild
Meling Astrid Sørensen
Meling Kristin Mæland
Sortland Bodhild Hope
Svendsen Olav O.
Sæverud Bjørn Willy
Sæverud Eivind
Sæverud Terje
Sæverud Torbjørg

Høg trivselsfaktor

For vår bedrift er det viktig med god trivsel blant dei tilsette. Me har difor ein hovudstrategi for HMT/ personale me arbeider etter. Me vil auke trivselen ved å arbeide med motivasjonsfremjande tiltak, sjukefråværsoppfylging, reduksjon av arbeidsulukker og kompetanseheving.

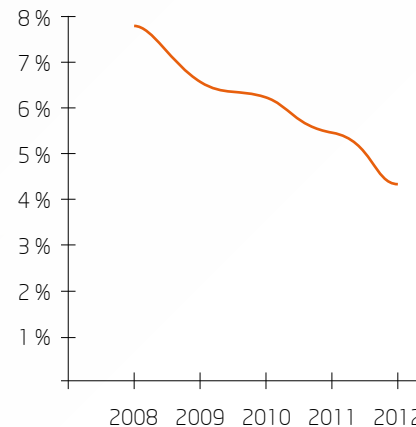
Vår HMT-sjef Silje Kathrine Alvsvåg er tydeleg i sin bodskap.

– Me ynskjer at Bremnes Seashore skal vera ein arbeidsplass der dei tilsette merker HMT i praksis, og at ein blir inkludert. HMT skal ikkje berre vera fine ord på papiret.

Målingar me gjorde i 2012 viser at trivselsfaktoren er høg, og sjukefråværet har gått ned kvart år sidan 2008. Det er me stolte av!

Sjukefråvær

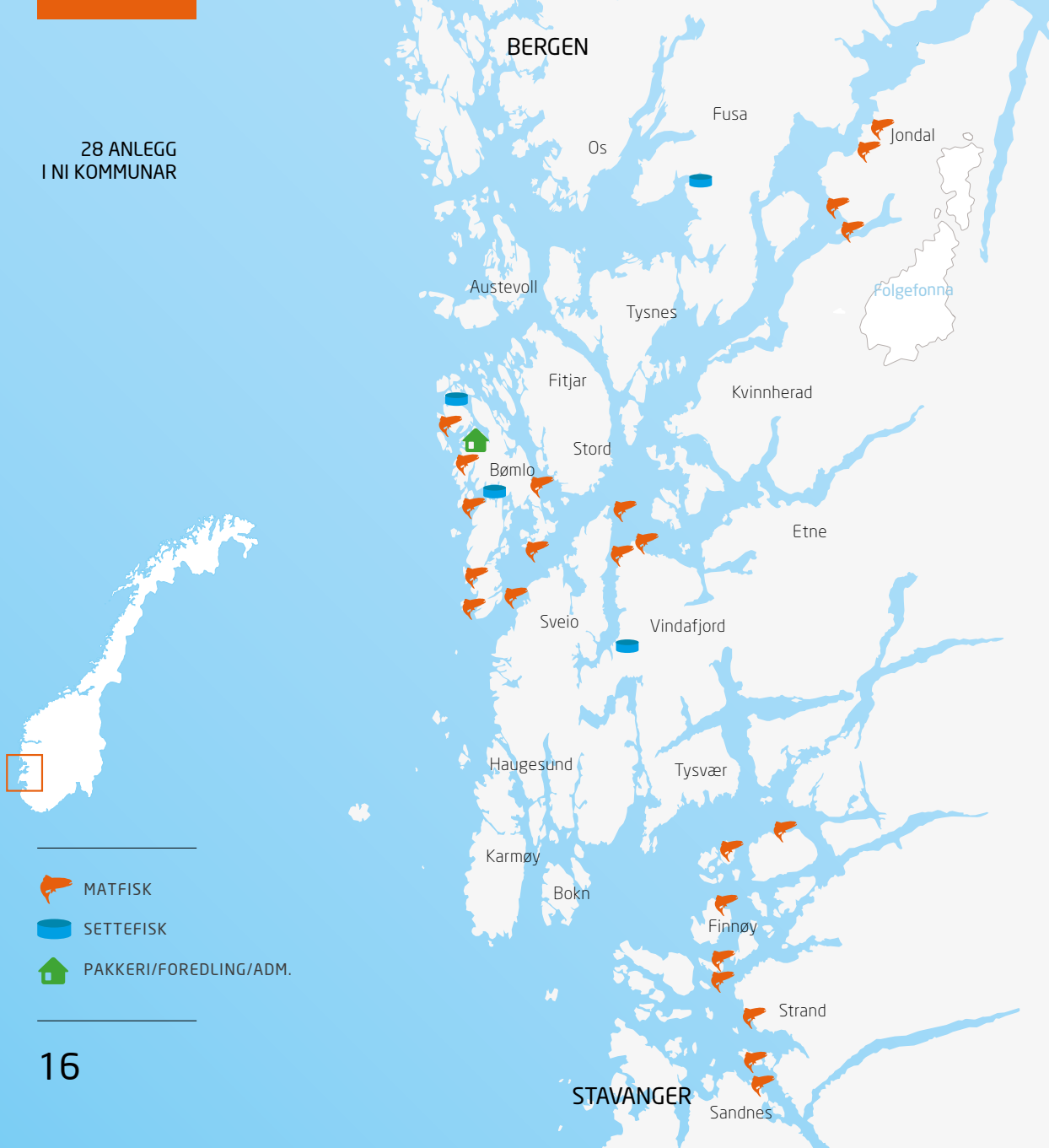
2012:



4,3%



28 ANLEGG
I NI KOMMUNAR



-  MATFISK
-  SETTEFISK
-  PAKKERI/FOREDLING/ADM.



BØMLO



SVEIO



KVINNHERAD



JONDAL



VINDAFJORD



FINNØY



STRAND



SANDNES



FUSA

Dette er Bremnes Fryseri

BREMNES FRYSERI AS

Morselskap i konsern,
eigedom og aksjar

BREMNES SEASHORE AS (100 %)

Smolt, matfisk, pakking og foredling

SALMON BRANDS AS (100 %)

Marknadsføring og sal av SALMA produkt

KALD FISK AS (100 %)

FoU selskap

SØLVFISK AS (100 %)

Konsesjon smoltproduksjon

OCEAN QUALITY AS (40 %)

Sal og distribusjon av heilfisk og foredla laks

SÆVAREID FISKEANLEGG AS (16,67 %)

Produksjon av smolt

Styrets beretning

Verksemda sin art og lokalisering

Bremnes Fryseri AS er eit holdingselskap med kontor i Bømlo kommune. Verksemda til morselskapet omfattar drift av eigedommar og investering i andre føretak.

Konsernets verksemd har hovudkontor i Bømlo kommune med avdelingar i Hardanger, Sunnhordland og Rogaland. Verksemda til konsernet omfattar i all hovudsak oppdrett av settefisk og matfisk, samt slakting, pakking, frysing, foredling og sal av oppdretta matfisk.

Finansielle forhold

Verksemda Bremnes Fryseri AS oppnådde i 2012 eit resultat før skatt på 55,3 millionar mot -3,9 millionar i 2011. Bremnes Fryseri AS sitt årsresultat vart 58,0 millionar mot -1,9 millionar året før.

Verksemda Bremnes Fryseri AS oppnådde netto kontantstrøm frå operasjonelle aktivitetar på 9,7 millionar. Netto kontantstrøm frå investeringsaktivitetar vart -98,3 millionar for selskapet, og netto kontantstrøm frå finansieringsaktivitetar 88,5 millionar.

Konsernet har og i 2012 hatt ein auke i aktiviteten. Nedgangen i lakseprisen var på om lag 10 % samanlikna med 2011, men omsetninga auka med 13%. Konsernet sitt driftsresultat før avskrivningar (EBITDA) vart 128,2 millionar mot

tilsvarende 83,4 millionar året før. Konsernet oppnådde i 2012 eit driftsresultat på 55,3 millionar mot 33,6 millionar i 2011 og eit årsresultat på 33,2 millionar mot 6,7 millionar i 2011. Konsernet har hatt auka aktivitet innan alle forretningsområda. Fleire smolt produsert, auka slaktevolum av eigen og ekstern fisk i tillegg til auka volum på bearbeida og selde varer. Utfordringa har vore vedvarande låge lakseprisar gjennom heile 2012. Det positive er at marknaden har tatt unna ei stor auke i slakta fersk atlantisk laks. Biologisk har det vore ei betring i 2012 med redusert svinn. Særs positivt har det vært i regionar med brakklegging. Dette har ført til auka produksjonsvolum av laks og reduserte kostnader pr. kilo produsert.

Konsernet sine netto finanspostar i 2012 utgjer -11,1 millionar mot -22,6 millionar i 2011. Resultat før skatt vart 44,2 millionar mot 11,1 millionar året før.

I 2012 var netto kontantstrøm frå operasjonelle aktivitetar 84,1 millionar for konsernet. Netto kontantstrøm frå investeringsaktivitetar var -184,1 millionar for konsernet. Netto kontantstrøm frå finansieringsaktivitetar utgjer for konsernet 111,4 millionar.

Styret meiner at års- og konsernregnskapen gir eit rett bilde av konsernet sine eigendelar og gjeld, finansielle stilling og resultat.

Konsernet er eksponert for finansiell risiko i form av marknadsrisiko, valutarisiko, kredittisiko og likviditetsrisiko. I den grad konsernet ser det som naudsynt har ein styrt risikoen ved bruk av finansielle instrument og forsikringsordningar.

Tilsette

Ved slutten av året er det 261 tilsette i verksemda fordelt på 106 kvinner og 155 menn. Det er ingen tilsette i morselskapet. Uavhengig av ønska om likestilling mellom kjønna har konsernet i sin rekrutteringspolitikk og avlønningssystem alltid lagt vekt på at det er den enkelte sin kompetanse og innsats som er avgjerande. Styret vil gje ros til dei tilsette for deira store innsats gjennom året.

Diskriminering

Diskrimineringslova sitt formål er å trygga likestilling, sikra like muligheter og rettigheter og å hindra diskriminering. Konsernet arbeidar aktivt, målretta og plan messig for å sikra lovens formål innanfor vår verksemd. Aktivitetane omfattar blant anna rekruttering, lønns- og arbeidsvilkår, karriere og beskyttelse mot trakassering.

Konsernet har som mål å vera en arbeidsplass der det ikkje førekjem diskriminering på grunn av redusert funksjonsevne. Konsernet arbeidar aktivt og målretta for å utforma dei fysiske forholda slik at verksemda sine ulike funksjonar kan nyttast av flest mulig.

Helse, miljø og sikkerhet

Konsernet har verneombod i alle avdelingar og eige arbeidsmiljøutval. Arbeidsmiljøutvalet har halde 4 møte i 2012.

Ein har kartlagt arbeidsmiljøet og foretar tiltak i forhold til resultat av undersøkinga. Konsernet har IA avtale og dekker språkundervisning for framandspråklege tilsette. Konsernet er knyta til bedriftshelsetenesta i nærområde til avdelingane for å betra lokal oppfølging. Ei grundig risikoevaluering er gjennomført i alle avdelingar i konsernet.

Operativ verksemd har høgt fokus på tryggleik på sjø. Ein har investert mykje i nytt, sikrare arbeidsutstyr og har i samarbeid med dei tilsette hatt ei gjennomgang av klede og personleg verneutstyr.

Det har vore høgt fokus på sjukefråvær og tiltak på området. Det totale sjukefråveret i konsernet er som fylgje av dette er 4,3 % i 2012, mot 5,4 % i 2011. H-verdi i 2012 vart 29,9.

Ytre miljø

Oppdrettsaktiviteten har i 2012 ikkje hatt rømming av fisk. Me har fokus på best mogleg integrering av oppdrettsanlegga i lokalmiljøet og gjennomført fleire tiltak for å redusera påverknad av nærområdet i form av støy og lys. Verksemda overvaker nøye sjøkvalitet og påverknad av botnforholda rundt anlegga for å sikre ei berekraftig drift utan større fotavtrykk på miljøet.

Konsernet har kjeldesortering av papir, restavfall og bioavfall. Det er og returordning for plast og eiga ordning for spesialavfall.

Selskapets FoU aktivitet

I konsernet har ein som målsetting å drive aktivt med FoU. Arbeidet har vore konsentrert om utvikling og forbetring av kvalitet i slakte og foredlingsprosessen, samt utvikling av nye foredla kvalitetsprodukt. Selskapets FoU-aktivitetar blir utført i nært samarbeid med norske forskningsmiljø.

Marknadstilhøve/utsikter framover

Etterspurnaden etter sunn, trygg og god mat er sterk og marknaden har tatt unna den store auken i produksjonen som starta i 2011. Vedvarande låge lakseprisar i 2012 har vore utfordrande, men har bidrege til at marknaden for fersk atlantisk laks og foredla lakseprodukt har auka betydeleg. Auka etterspurnad og lågare produksjonsvekst vil no bidra til ein auka produktpris framover.

Konsernet har dei siste åra investert betydeleg i oppbygging av biomasse og driftsutstyr som sikrar ei målretta effektiv drift av matfiskverksemda. Det er og gjennomført ein betydeleg investering i nytt bygg og utstyr til foredling av laks og aure. Det vert satsa vidare på investeringar som skal sikra kapasitet til auka opptak av fisk og trygga den gode kvaliteten til pakkemerke H-82. I tillegg er det investert betydeleg i målretta marknadsarbeid som har bidrege til betydeleg vekst i sal av høgforedla kvalitetsprodukt

Med bakgrunn i ovanstående vert det i samsvar med regnskapslova § 3-3 stadfesta at føresetnaden om framleis drift er lagt til grunn ved utarbeiding av rekneskapen.


Resultat og disponeringar i Bremnes Fryseri AS


Bremnes Fryseri AS hadde i år 2012 eit års-/konserneresultat på 58,0/33,0 millionar mot eit samanlikna års-/konserneresultat på -1,9/6,7 millionar året før. Den frie eigenkapitalen var pr. 31.12.12 på 54,0 millionar for selskapet.


Styret foreslår følgjande disponering av årsresultat for 2012 på kr 57 970 337:

Avsatt til annan eigenkapital: kr 57 970 337,-


Bremnes, 19. mars 2013


Øyvind Fossøy


Torbjørn S. Sæverud


Odd Steinsbø


Bjørn Willy Sæverud


Olav Svendsen jr.



Resultatregneskap

Mor – 01.01 - 31.12								Konsern – 01.01 - 31.12	
2012	2011	Note*		Note*	2012	2011			
16 825 973	12 064 941	2	Salsinntekter	2	1 130 734 170	996 145 551			
0	75 000		Andre driftsinntekter		1 797 328	583 130			
16 825 973	12 139 941		Sum inntekter		1 132 531 498	996 728 681			
0	0		Beholdningsendring varer	4	-44 302 832	-19 228 475			
0	0		Varekostnader		769 931 515	720 083 976			
390 004	203 504	6	Lønnskostnader	6	142 968 582	120 259 802			
8 330 163	8 006 538	12	Ordinære avskrivningar	12,13	68 428 726	49 741 392			
0	0		Nedskr. av varige driftsm. og immat. eigned.		4 500 000	0			
3 575 455	2 657 568	6,9	Andre driftskostnader	6,9	135 731 943	92 236 058			
4 530 351	1 272 331		Driftsresultat		55 273 563	33 635 927			
0	0		Inntekt frå investering i tilknytt selskap	7	9 412 248	6 703 251			
60 000 000	12 605 000	7	Konsernbidrag frå datterselskap		0	0			
239 709	0		Renteinntekt frå føretak i same konsern		0	0			
0	134		Andre renteinntekter		470 123	255 222			
955 838	1 149 717		Andre finansinntekter		4 813 789	3 360 697			
4 425 640	0	8	Verdiauke finansielle anleggsmiddel		4 425 640	0			
0	8 020 300	8	Nedskrivning finansielle anleggsmiddel		0	8 020 300			
14 891 185	10 185 237		Andre rentekostnader		25 650 550	18 650 404			
0	692 784		Andre finanskostnader		4 592 313	6 216 534			
55 260 353	-3 871 139		Ordinært resultat før skattekostnad		44 152 501	11 067 858			
-2 709 984	-1 950 493	10	Skattekostnad på ordinært resultat	10	10 912 534	4 377 937			
57 970 337	-1 920 646		Ordinært resultat		33 239 967	6 689 922			
57 970 337	0	11	Bruk av årsresultatet		0	0			
0	-1 920 646	11	Avsatt til anna egenkapital		0	0			
0	0		Overført frå anna egenkapital		0	0			
0	0		Minoriteten sin del	11	0	0			
0	0		Majoriteten sin del	11	33 239 967	6 689 922			
57 970 337	-1 920 646		Sum bruk		33 239 967	6 689 922			

*Noter

Notene finn du i den elektroniske utgåva på www.seashore.no

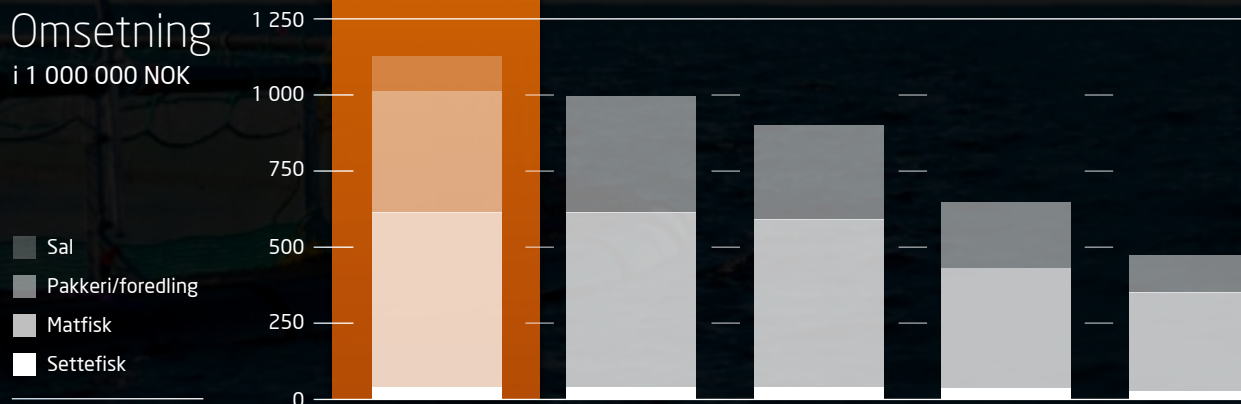
Nøkkeltal

i 1 000 NOK

	2012	2011	2010	2009	2008
Driftsinntekter	1 132 531	996 729	906 242	650 014	475 620
Driftsresultat	55 274	33 636	202 896	72 089	31 669
EBITDA	128 205	83 377	246 495	111 222	60 089
Resultat før skatt	44 153	11 068	184 725	82 282	-10 721
Sum eigendeler	1 350 406	1 122 487	1 027 936	918 934	727 143
Sum egenkapital	460 256	346 479	379 789	254 495	199 669
Netto renteberande gjeld	646 234	550 650	461 136	500 291	392 814
Eigenkapitalprosent	34,1 %	30,9 %	36,9 %	27,7 %	27,5 %
Bokført verdi pr. konsesjon	6 557	5 387	5 372	5 144	2 821

Omsetning

i 1 000 000 NOK



Eigenkapitalprosent

34,1 %

Total rentabilitet

5,7 %

Overskotsgrad

6,2 %

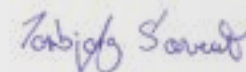
Mor – 01.01 - 31.12			Konsern – 01.01 - 31.12		
2012	2011	Note*	Note*	2012	2011
EIGEDLAR					
Anleggsmidler					
<i>Immaterielle eigedlar</i>					
0	0		13	638 000	0
0	0		13	137 691 706	107 749 772
6 215 078	3 506 137	10	10	0	0
0	0		13	170 964 671	5 461 592
6 215 078	3 506 137			309 294 377	113 211 364
Sum immaterielle eigedlar					
<i>Varige driftsmiddel</i>					
102 044 834	106 177 823	5,12	5,12	115 806 422	121 162 226
15 780 071	17 660 984	5,12	5,12	339 524 215	331 076 760
0	0		12	651 128	764 695
0	0		12	2 132 651	956 238
117 824 904	123 838 806			458 114 416	453 959 918
Sum varige driftsmiddel					
<i>Finansielle anleggsmiddel</i>					
277 894 719	161 760 230	5,7		0	0
16 372 715	2 750 000	3		0	0
4 000 000	23 830 031	7	7	17 240 000	16 494 529
16 928 840	12 503 200	8	8	18 955 122	13 384 952
0	0			1 526 458	1 201 273
315 196 274	200 843 461			37 721 580	31 080 754
439 236 256	328 188 404			805 130 373	598 252 036
Sum finansielle anleggsmiddel					
Sum anleggsmiddel					
Omløpsmiddel					
<i>Varer</i>					
0	0		4,5	20 858 907	17 947 936
0	0		4,5	417 789 962	374 686 273
0	0		4,5	9 957 720	7 881 339
0	0			448 606 589	400 515 548
Sum varer					
<i>Fordringar</i>					
51 350	0		5	64 027 318	86 045 482
65 214 656	15 099 159	3,14	3	11 868 044	28 259 200
65 266 006	15 099 159			75 895 363	114 304 682
Sum fordringar					
51 087	70 106			20 773 757	9 415 471
65 317 093	15 169 265			545 275 708	524 235 700
504 553 349	343 357 669			1 350 406 082	1 122 487 736
Sum omløpsmiddel					
Sum eigedlar					

***Noter**


Notene finn du i den elektroniske utgåva på www.seashore.no

Mor – 01.01 - 31.12			Konsern – 01.01 - 31.12			
2012	2011	Note*		Note*	2012	2011
EIGENKAPITAL OG GJELD						
Eigenkapital						
<i>Innskoten eigenkapital</i>						
6 100 000	6 100 000	11	Aksjekapital	11	6 100 000	6 100 000
29 031 512	29 031 512	11	Overkursfond	11	26 058 525	26 058 525
14 632 629	14 632 629	11	Innskoten annen eigenkapital	11	0	0
49 764 141	49 764 141		Sum innskoten eigenkapital		32 158 525	32 158 525
<i>Opptent eigenkapital</i>						
61 717 168	8 746 832	11	Annan eigenkapital	11	428 097 874	314 320 834
0	0	11	Minoritetsinteresser	11	0	0
61 717 168	8 746 832		Sum opptent eigenkapital		428 097 874	314 320 834
111 481 308	58 510 972		Sum eigenkapital		460 256 398	346 479 359
Gjeld						
<i>Avsetning for forpliktingar</i>						
0	0	6	Pensjonsforpliktingar	6	4 279 527	4 153 588
0	0	10	Utsett skatt	10	123 328 459	123 426 712
0	0		Sum avsetning for forpliktingar		127 607 986	127 580 300
<i>Anna langsiktig gjeld</i>						
253 246 603	165 796 729	5	Gjeld til kredittinstitusjonar	5	551 554 773	474 857 298
253 246 603	165 796 729		Sum anna langsiktig gjeld		551 554 773	474 857 298
<i>Kortsiktig gjeld</i>						
84 573 785	91 116 905	5	Gjeld til kredittinstitusjonar	5	1 115 453 522	75 793 317
1 710 129	957 253		Leverandørgjeld		66 532 793	64 047 922
0	0	10	Betalbar skatt	10	329 451	5 055 907
175 067	90 910		Skyldige offentlege avgifter		10 578 291	8 915 456
53 366 457	26 884 898	14	Anna kortsiktig gjeld	14	18 092 867	19 758 176
139 825 439	119 049 967		Sum kortsiktig gjeld		210 986 924	173 570 778
393 072 042	284 846 696		Sum gjeld		890 149 683	776 008 376
504 553 349	343 357 669		Sum eigenkapital og gjeld		1 350 406 082	1 122 487 736


Bremnes,
19. mars 2013



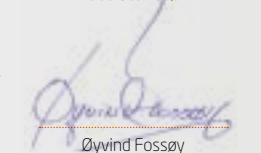
Torbjørn S. Sæverud



Olav Svendsen jr.



Odd Steinsbø



Øyvind Fossøy



Bjørn Willy Sæverud

***Noter**

Notene finn du i den elektroniske utgåva på www.seashore.no

Mor – 01.01 - 31.12		Konsern – 01.01 - 31.12	
2012	2011	2012	2011
		Kontantstrømmer fra operasjonelle aktiviteter	
55 260 353	-3 871 139	44 152 501	11 067 858
1 043	-2 086	-5 055 383	-19 211 808
0	0	12 000	-210 875
8 330 163	8 006 538	68 428 726	49 741 392
0	0	4 500 000	0
-51 350	0	-26 072 877	-12 587 953
752 876	43 671	2 484 871	27 377 143
0	0	125 939	-32 976
0	0	0	0
-4 425 640	8 020 300	-4 425 640	8 020 300
-60 000 000	-12 605 000	-1 144 186	-5 619 472
9 872 471	14 467 952	1 049 393	-14 328 017
9 739 916	14 060 236	84 055 344	44 215 592
		Kontantstrømmer fra investeringsaktiviteter	
0	0	150 000	2 610 875
-2 316 231	-22 791 241	-57 279 280	-112 902 570
0	0	0	0
-96 304 458	-229 132	-127 275 458	-2 094 132
350 000	1 149 717	350 000	1 149 717
-98 270 689	-21 870 656	-184 054 738	-111 236 110
		Kontantstrømmer fra finansieringsaktiviteter	
87 449 874	49 917 030	76 697 475	91 002 907
-6 543 120	-17 477 545	39 660 205	16 751 098
0	0	0	0
-5 000 000	-40 000 000	-5 000 000	-40 000 000
12 605 000	15 410 000	0	0
88 511 754	7 849 485	111 357 680	67 754 005
0	0	0	0
-19 019	39 065	11 358 286	733 487
70 106	31 041	9 415 471	8 681 984
51 087	70 106	20 773 757	9 415 471

*Noter

Notene finn du i den elektroniske utgåva på www.seashore.no

Noter

Års- og konsernrekneskapet for Bremnes Fryseri AS består av følgende deler:

- *Resultatrekneskap*
- *Balanse*
- *Kontantstraumanalyse*
- *Noter*

Års- og konsernrekneskapet, som er utarbeida av selskapet sitt styre og leing, må lesast i samanheng med års- og revisjonsmeldinga. Når faktiske tal ikkje er tilgjengelege/sikre på tidspunkt for rekneskapsavlegginga, tilseier god rekneskapskikk at leiinga bereknar eit best mogleg estimat for bruk i årsrekneskapet. Det kan framkomme avvik mellom estimerte og faktiske tal.

Note 1 Rekneskapsprinsipper

Grunnleggjande prinsipp - vurdering og klassifisering - Andre forhold

Årsrekneskapet består av resultatrekneskap, balanse, kontantstrømsoppstilling og noteopplysningar og er avlagt i samsvar med aksjelov, rekneskapslov og god rekneskapskikk i Noreg gjeldande pr. 31. desember.

Årsrekneskapet er basert på de grunnleggjande prinsipp om historisk kost, samanlikning, fortsatt drift, kongruens og varsemnd. Transaksjonar blir rekneskapsført til verdi av vederlaget på transaksjonstidspunktet. Inntekt blir resultatført når dei er opptent og kostnad sammenstilt med

Konsernrekneskapet inneheld konsolidert rekneskap for morselskapet Bremnes Fryseri AS, med dotterselskapa Bremnes Seashore AS, Salmon Brands AS, Kald Fisk AS og Sølvmfisk AS. Dotterselskapa er eigd 100 %.

Salmon Brands AS blei eit heileigd dotterselskap i 2012. Salmon Brands AS er konsolidert inn i konsernrekneskapet med verknad frå 15.03.2012.

Transaksjonar og mellomverande mellom selskapa i konsernet er eliminert. Konsernrekneskapet er utarbeida etter einsarta prinsipp, ved at dotterselskapet følger dei samme rekneskapsprinsippa som morselskapet.

Tilknyttta selskap er eining hvor konsernet har betydeleg, men ikkje bestemmande innflyting,

over den finansielle og operasjonelle styringa. Konsernrekneskapet inkluderar konsernets del av resultat fra tilknyttta selskap rekneskapsført etter eigenkapitalmetoden frå det tidspunkt betydeleg innflyting oppnås og inntil slik innflyting opphørar.

Kontantstraumoppstillinga er utarbeida etter den indirekte metode. Kontantar og kontantekvivalenter omfattar kontantar og bankinnskot.

opptente inntekter. Rekneskapsprinsippa blir utdjupe nedanfor.

Eigendeler/gjeld som knyttar seg til varekretsloppet og postar som forfaller til betaling innan eitt år etter balansedagen, er klassifisert som omlaupsmiddel/kortsiktig gjeld. Vurdering av omlaupsmiddel/kortsiktig gjeld skjer til lavaste/høgaste verdi av innkjøpskost og verkeleg verdi. Verkeleg verdi er definert som antatt framtidig salspris redusert med forventa salskostnad. Anna eigendelar er klassifisert som anleggsmiddel. Vurdering av anleggsmiddel skjer til innkjøpskost. Anleggsmiddel som blir forringa avskriven. Dersom

det finn stad ei verdiendring som ikkje er forbigåande, blir det foretatt ei nedskriving av anleggsmiddelet. Tilsvarende prinsipp blir normalt lagt til grunn for gjeldsposter.

Det er i henhold til god rekneskapskikk nokre unnatak frå dei generelle vurderingsreglane. Desse unnataka er kommentert i dei respektive noter. Ved anvending av rekneskapsprinsipp og presentasjon av transaksjonar og andre forhold, blir det lagt vekt på økonomiske realiteter, ikkje berre juridisk form. Betinga tap som er sannsynlege og kvantifiserbare, blir kostnadsført.

Rekneskapsprinsipp for vesentlege rekneskapsposter

Inntektsføringstidspunkt

Inntekt blir resultatført når den er opptent. Inntektsføring skjer føleleg normalt på leveringstidspunktet ved sal av varer og tenester. Driftsinntektene er fråtrekt merverdiavgift, rabattar, bonuser og fakturerte fraktkostnader.

Kostnadsføringstidspunkt / samanstilling

Utgifter blir samanstillt med og kostnadsført samtidig med dei inntekter utgiftene kan henføres til.

Utgifter som ikke kan henføres direkte til inntekter, kostnadsføres når dei påløper.

Varelager og varekostnad

Behaldninger av varer vurderes til det lavaste av kostpris og antatt salspris. Kostpris for innkjøpte varer er innkjøpskost. Årets varekostnad består av kostpris solgte varer med tillegg av nedskrivning i samsvar med god rekneskapskikk pr. årsslutt. Fisk i sjø er i rekneskapet vurdert til full tilverksingskost.

Varige driftsmiddel

Varige driftsmiddel føres i balansen til innkjøpskost, fråtrukket akkumulerte av- og nedskrivningar. Dersom den verkelege verdien av eit driftsmiddel er lavare enn bokført verdi, og dette skyldes årsaker som ikkje antas å vera forbigåande, skrives driftsmiddelet ned til verkeleg verdi. Utgifter forbundet med normalt vedlikehold og reparasjonar blir løpande kostnadsført. Utgifter ved større utskiftingar og fornyingar som aukar driftsmiddelet si levetid vesentleg, aktiveres. Driftsmiddel som erstattes, blir kostnadsført. Eit driftsmiddel blir å ansjå som varig dersom det har ein økonomisk levetid på over 3 år, samt ein kostpris på over 15 000 kroner.

Avskrivningar

Ordinære avskrivningar er brekna lineært over driftsmiddelet si økonomiske levetid med utgangspunkt i historisk kostpris. Avskrivningane er klassifisert som ordinære driftskostnader

Immaterielle eigedelar

Konsesjonar i balansen representerar erverva konsesjonar gjennom oppkjøp. Det er ingen tidsbegrensningar på konsesjonane. Ordinære avskrivningar på konsesjonar blir derfor ikkje gjennomført. Goodwill representerar meirverdiar i samband med oppkjøp av verksemdar utover verdien av øvrige eigedelar. Goodwill blir avskrive ut frå ein vurdering av levetid, maksimalt 10 år.

Fordringar

Fordringar er oppført til pålydande med frådrag for forventta tap.

Utsatt skatt og skattekostnad

Utsatt skatt blir berekna på bakgrunn av midlertidige forskjellar mellom rekneskapsmessige og skattemessige verdiar ved utgangen av rekneskapsåret. Ved berekninga blir nominell skattesats brukt. Positive og negative forskjellar blir vurdert mot kvarandre innanfor samme tidsintervall. Utsatt skattefordel oppstår dersom ein har midlertidige forskjellar som gir opphav til skattemessige frådrag i framtida. Årets skattekostnad består av endringar i utsatt skatt og utsatt skattefordel, saman med betalbar skatt for inntektsåret korriger for feil i berekningar gjort tidligare år.

Valutarisiko

Konsernet har liten direkte valutarisiko då tilnærma all omsetnad, varekjøp og finansiering skjer i norske

kroner. Endring i valutaforhold vil imidlertid ha stor konsekvens for eksportprisen på norsk laks, som er selskapet sitt hovudprodukt.

Dotterselskap/tilknytta selskap

Dotterselskaper og tilknytta selskaper blir vurdert etter kostmetoden i selskapsrekneskapet. Investeringen er vurdert til innkjøpskost for aksjene med mindre nedskrivning har vore nødvendig. Det er foretatt nedskrivning til verkeleg verdi når verdifall skyldes årsaker som ikkje kan antas å vera forbigåande og det må ansjåast nødvendig etter god rekneskapskikk. Nedskrivningar er reversert når grunnlaget for nedskrivning ikkje lenger er til stades.

Utbytte, konsernbidrag og andre utdelingar frå dotterselskap er inntektsført samme år som det er avsatt i givers rekneskap. Overstig utbyttet/konsernbidraget andel av opptent resultat etter innkjøpsstidspunktet, representerar den overskytande del tilbakebetaling av investert kapital, og utdelingane er fråtrekt investeringen sin verdi i balansen til morselskapet.

Note 2 Segmentinformasjon

Mor – 01.01-31.12 2012

Verksemdsområde	Leigeinnt. m.v.	Elim	Totalt
Salsinntekter	16 825 973	0	16 825 973

Bremnes Fryseri AS leiger ut sine egedommar til dotterselskapet Bremnes Seashore AS. Egedommene ligg i Bømlo Kommune.

Konsern

Verksemdsområde	Heilfisk og foredla vare	Pakking og slakting	Leigeinnt. m.v	Elim	Totalt
Salsinntekter	1 184 677 988	63 397 270	43 209 221	-158 752 981	1 132 531 498

Geografiske områder

Bremnes Fryseri AS konsern har i hovudsak marknaden sin i Norge. Delar av salet går vidare til utlandet via filial eller eksportør.

Note 3 Fordringar og obligasjonar

Balanseført verdi av fordringar med forfall seinare enn eitt år:

	Mor		Konsern	
	31.12.2012	31.12.2011	31.12.2012	31.12.2011
Andre fordringar	0	0	1 526 458	1 201 273
Lån til føretak i same konsern	16 372 715	2 750 000	0	0

Note 4 Varer - Konsern

Per 31.12. er råvarer er vurdert til innkjøpskost. Varer under tilverking, som består av fisk i sjø og anlegg, er vurdert til full tilverkingkost. Ferdigvarer er vurdert til lågaste av full tilverkingkost og netto salsverdi.

Varer	31.12.2012	Konsern 31.12.2011	Endring
Råvarer	20 858 907	17 947 936	2 910 971
Varer under tilverking	417 789 962	374 686 273	43 103 689
Ferdigvarer	9 957 720	7 881 339	2 076 381
Varer	448 606 589	400 515 548	48 091 041

Note 5 Langsiktig gjeld, pantstillelser og garantier

	Mor		Konsern	
	31.12.2012	31.12.2011	31.12.2012	31.12.2011
<i>Gjeld til kredittinstitusjonar som forfaller etter 5 år:</i>	71 706 898	90 800 000	222 363 628	257 700 000
<i>Gjeld som er sikra ved pant og lignande:</i>				
Langsiktig gjeld til kredittinstitusjonar	253 246 603	165 796 729	551 554 773	474 857 298
Øvrig sikra gjeld	84 573 785	91 116 905	115 453 522	75 793 317
<i>Balanseført verdi av eigedelar pantsatt for eigen gjeld:</i>				
Konsesjonar	0	0	135 845 308	107 280 013
Fast eigedom	102 044 834	106 177 823	115 806 422	121 631 985
Maskiner og anlegg	15 780 071	17 660 984	339 524 215	331 076 760
Transportmidler, inventar ol.	0	0	2 783 779	1 720 933
Aksjar i dotterselskap	277 894 719	161 760 230	0	0
Varebeholdning	0	0	448 606 589	400 515 548
Kundefordringar	0	0	64 027 318	86 045 482
	395 719 624	285 599 037	1 106 593 631	1 048 270 721
Av langsiktig gjeld ovenfor inngår urealisert valutatap	0	4 515 744	0	28 567 447
<i>Garantiforpliktelser som ikkje er regnskapsført:</i>				
Garanti for betaling av skattetrekk:	6 000 000	6 000 000	6 000 000	6 000 000
Øvrige garantier	200 000	200 000	3 900 000	3 900 000

Garanti for skattetrekk gjelder for selskaper i konsernet og er pr. 31.12.12 aktuelt for Bremnes Fryseri AS og datterselskapet Bremnes Seashore AS.

Garanti er tilstrekkelig til dekning av skyldig skattetrekk pr 31.12.12.

Note 6 Lønnskostnader / Talet på tilsette / Godtgjersler / Lån til tilsette / Pensjonar mm

	Mor – 01.01 -31.12		Konsern – 01.01 -31.12	
	2012	2011	2012	2011
Lønningar	370 500	184 000	123 142 585	104 060 440
Folketrygdavgift	19 504	19 504	12 622 105	11 314 509
Pensjonskostnader	0	0	4 651 432	3 531 729
Andre ytingar	0	0	2 552 460	1 353 125
Lønnskostnader	390 004	203 504	142 968 582	120 259 803
Gjennomsnittleg tal på tilsette i rekneskapsåret	0	0	262	239
Godtgjersler (i kroner)	Daglig leder	Styret	Daglige ledere	Styret
Lønn	0	370 500	2 130 763	584 500
Anna godtgjersle	0	0	255 112	0

Lån til aksjonærar og tilsette

Det ligg ikkje føre lån eller sikkerheitstillingar til fordel for aksjonærar eller tilsette, utover ordinære lønnsforskot.

Revisor	Mor		Konsern	
	2012	2011	2012	2011
Revisjon og revisjonsliknande tenester*	53 550	51 000	402 725	292 000
Honorar for andre tenester frå vår revisor	50 775	44 900	167 025	117 175
Revisjon og revisjonsliknande tenester levert frå annan revisor*	0	0	0	0

* Revisjon og revisjonsliknande tenester dekkjer følgjande:

- Alt arbeid som lov og god revisjonsskikk set krav om for at revisor skal kunne gje revisjonsberetninga si iht. ISA 700 til årsrekneskapet. Inkludert nødvendig ekstrarbeid og veileiing for å kunne legge fram rekneskapet i samsvar med lovgivinga sine krav.
- Tilsvarende arbeid for at revisor kan attestere / bekrefte vår rapportering til selskapet sitt morselskap.
- Underskrift på næringsoppgåve og årsoppgåve for arbeidsgivaravgift, jf SA 3801 Revisor sin kontroll med skattar og avgifter.
- Avtalte kontrollhandlingar etter anmodning frå leiinga/ pålegg frå generalforsamlinga, jf ISRE 4400.
- Begrensa revisjon av rekneskap, jf ISRE 2400.
- Arbeid knytt til attestasjon / stadfestingar pålagt valt revisor gjennom lovgivinga, jf SA 3802
Revisor si utgreiing og stadfestingar etter selskapslovgivinga.
- Arbeid knytt til andre stadfestingar / attestasjonar lagt fram av valt revisor, jf SA 800 og 810. Honorar til revisor er presentert eksklusiv mva.

Note 6 Lønnskostnader / Antall ansatte / Godtgjørelser / Lån til ansatte / Pensjoner mm, forts.

Samansetting av samla pensjonar og pensjonsforpliktingar

Konsernet deltek i LO/NHO-ordninga som inneber at alle tilsette kan velje å gå av med førtidspensjon frå og med 62 år. Denne ordninga vart i februar 2010 vedteke avvikla og det var kun mogleg å gå av med førtidspensjon etter den gamle ordninga fram til 31.12.2010. Gevinsten ved avviklinga av ordninga vart inntektsført i 2010, og presentert som ein reduksjon av lønnskostnader. Ein gjenverande avsetning gjeld selskapet sin eigendel for personar som er førtidspensjonistar i den gamle ordninga. Konsernet sin del av underdekning i gamal ordning må dekkast innan 5 år. Dette er estimert og avsatt for i rekneskapet.

Som erstatning for den gamle AFP-ordninga er det etablert ei ny AFP-ordning. Den nye AFP-ordninga er, i motsetning til den gamle, ikkje ei førtidspensjonsordning, men ei ordning som gir eit livslangt tillegg på den ordinære pensjonen. Dei tilsette kan velje å ta ut den nye AFP-ordninga frå og med fylte 62 år, attåt jobb, og den gir ytterleg opptening ved arbeid fram til 67 år. Den nye AFP-ordninga er ei ytingsbasert fleirføretakspensjonsordning, og vert finansiert gjennom premiar fastsett som ein prosent av lønn. Rekneskapsmessig vert ordninga handsama som ei innskotsbasert pensjonsordning.

Konsernet er pliktig til å ha tenestepensjonsordning etter lov om obligatorisk tenestepensjon. Konsernet har innført ei innskotsbasert pensjonsordning for alle tilsette som tilfredsstillar krava i denne lova.

Konsernet har ein individuell pensjonsavtale, tilleggspensjon, med ein noverande og ein tidligare tilsett. Avsetning dekkar konsernet sine framtidige forpliktingar

Pensjonskostnad

	01.01-31.12	
	2012	2011
Endring avsetning pensjonsforpliktingar tilleggspensjon	246 818	296 363
Endring avsetning pensjonsforpliktingar AFP-ordning	-120 879	-329 339
Utbetalt tilleggspensjon, OTP og AFP	4 525 493	3 564 705
Netto pensjonskostnad	4 651 432	3 531 729

Avstemming av pensjonsordninga sin finansierte status mot beløp i balansen:

	31.12.2012		31.12.2011	
	Midler > Forpliktelse	Midler < Forpliktelse	Midler > Forpliktelse	Midler < Forpliktelse
Opptent pensjonsforplikting tilleggspensjon	0	3 209 910	0	2 963 092
Opptent pensjonsforplikting AFP-ordning	0	1 069 617	0	1 190 496
Berekena pensjonsforpliktingar	0	4 279 527	0	4 153 588
Ikkje resultatført verkand av estimatavvik	0	0	0	0
Netto pensjonsforpliktingar	0	4 279 527	0	4 153 588

Økonomiske føresetnader:

Diskonteringsrente	4,2 %	3,3 %
Forventa lønnsregulering	3,5 %	4,0 %
Forventa pensjonsauke/G-regulering	3,3 %	3,8 %
Forventa avkastning på fondsmiddel	0,0 %	0,0 %

Som aktuarmessige føresetnader for demografiske faktorar og avgang er lagt til grunn vanlig nytta føresetnader innan forsikring.

Note 7 Dotterselskap, tilknytt selskap og felles kontrollert verksemd

Aksjar og andelar i datterselskap, tilknytt selskap og felles kontrollert verksemd.

Selskap	Ansk. tidspunkt	Forretnings- kontor	Eigardel = Stemmedel	Ansk.kost	Bokført verdi	Selskapet sin eigenkapital	Årets resultat
Dotterselskap - Mor:							
Bremnes Seashore AS	1989/1996	Bømlo	100,00 %	159 904 730	159 904 730	371 047 017	31 538 776
Salmon Brands AS	2004	Oslo	100,00 %	116 134 489	116 134 489	18 479 090	3 236 877
Kald Fisk AS	1994	Bømlo	100,00 %	55 500	55 500	6 562 173	844 042
Sølvfisk	2010	Bømlo	100,00 %	1 800 000	1 800 000	-975 913	-182 264
Sum dotterselskaper				277 894 719	277 894 719	395 112 367	35 437 431
Tilknytt selskap - Mor: *							
Ocean Quality AS	2010	Bergen	40,00 %	4 000 000	4 000 000	43 221 097	20 560 912
Sum tilknytt selskap				4 000 000	4 000 000	43 221 097	20 560 912
Tilknytt selskap - konsern: **							
Ocean Quality AS	2010	Bergen	40,00 %	4 000 000	17 240 000	43 221 097	20 560 912
Sum tilknytt selskap				4 000 000	17 240 000	43 221 097	20 560 912

* Kostmetoden vert nytta for investering i tilknytt selskap i morselskapet sine rekneskap. Nedskrivning vert gjennomført dersom det ligg føre verdifall som vert vurdert som varig.

** Eigenkapitalmetoden vert nytta for tilknytt selskapa i konsernrekneskapet. Det vert utarbeida konsernrekneskap for konsernet Bremnes Fryseri AS. Konsernrekneskapet består av konsolidert rekneskap for selskapa Bremnes Fryseri med datterselskapa Bremnes Seashore AS, Salmon Brands AS, Kald Fisk AS og Sølvfisk AS. Bremnes Fryseri AS har kjøpt Tine SA sin eigardel på 50,75 % i Salmon Brands AS med verknad frå 15.03.2012.

Note 8 Aksjar og delar i andre selskap

Anleggsaksjar og mindre investeringar i ansvarlige stiftingar kor selskapet ikkje har betydeleg innverknad vert balanseført til gjennomsnittleg innkjøpskost. Investeringane vert nedskrivne til verkeleg verdi dersom verdifallet ikkje er forbigåande. Utbetalingar frå selskapa vert inntektsført som anna finansinntekt.

Mor:	Eigardel	Innkjøpskost	Balanseført verdi	Marknadsverdi
Anleggsmiddel:				
Grieg Seafood ASA	0,1 %	12 489 000	6 776 640	6 776 640
Sævareid Fiskeanlegg AS	16,7 %	10 000 000	10 000 000	10 000 000
Bømlo Vegselskap AS	7,0 %	80 000	80 000	80 000
Kveitekompaniet AS	6,3 %	60 000	60 000	60 000
Andre aksjar		12 200	12 200	12 200
		22 641 200	16 928 840	16 928 840

Konsern:	Eigardel	Innkjøpskost	Balanseført verdi	Marknadsverdi
Anleggsmiddel:				
Grieg Seafood ASA	0,1 %	12 489 000	6 776 640	6 776 640
Sævareid Fiskeanlegg AS	16,7 %	10 000 000	10 000 000	10 000 000
Bømlo Vegselskap AS	7,0 %	80 000	80 000	80 000
Kveitekompaniet AS	6,3 %	60 000	60 000	60 000
Cleanfish AS	25,0 %	2 500 000	2	2
Espevær Eiendom AS	7,1 %	2 979 300	0	0
Occurent AS	20,0 %	1 933 750	1 933 750	1 933 750
Andre aksjar		104 730	104 730	104 730
		30 146 780	18 955 122	18 955 122

Som marknadsverdi er brukt innkjøpskost for mindre, ikkje børsnoterte aksjar.

Grieg Seafood ASA er nedskreven til børskurs pr balansedato, forøvrig er det ikkje vurdert å vere bruk for nedskrivning av verdiane.

Note 9 Forskings- og utviklingskostnader

Konsernet kostnadsfører løpende forskings- og utviklingskostnader knytt til produksjonsprosessar i verksemda. Forskingsprosjekt gjelder nye slaktemetodar for laks og utvikling av nye prosessar for å auke kvaliteten på vidarefødla lakseprodukt. Forskingsarbeidet har gitt positive resultat i form av jamn og god kvalitet på slaktefisk samt nye spesialkvalitetar på vidarefødla produkt. I tillegg deltek konsernet i eit felles prosjekt med målsetting om å utvikle metodar som hindrar smittespreiing i sjø, og reduserer konsekvens av eventuell sjukdom. Forventa samla inntening frå FoU-aktivitetane vil overstige kostnadene.

Note 10 Skatt

Mor – 01.01-31.12			Konsern – 01.01-31.12	
2012	2011		2012	2011
Betalbar skatt framkjem slik:				
55 260 353	-3 871 139	Ordinært resultat før skattekostnad	44 152 501	11 067 858
0	2 605 000	Konsernbidrag med skattemessig verknad		
-64 765 140	-5 699 906	Permanente forskjellar	-5 175 439	3 067 633
1 097 119	-3 540 624	Endring midlertidige forskjellar	-41 798 552	-24 933 632
0	0	Anvendt underskot til framføring	-6 842 710	0
-170 000	0	Avrekning betalbar skatt tidlegare år	1 537	0
-8 577 669	-10 506 669	Grunnlag betalbar skatt	-9 662 663	-10 798 141
0	0	Betalbar skatt 28%	329 451	524
0	0	Andvendt framførbar godtgjersle	0	0
0	0	Betalbar skatt på årets resultat	329 451	524
Årets skattekostnad framkjem slik:				
0	0	Betalbar skatt på årets resultat	329 451	524
-1 043	0	Avrekning betalbar skatt og utsatt skatt tidlegare år	-1 473	6 027 606
		Brutto endring utsatt skatt - konsolidering Salmon Brands	10 682 809	0
-2 708 941	-1 950 493	Brutto endring utsatt skatt	-98 253	-1 650 193
0	0	Utsatt skatt på prinsippendringar ført mot EK	0	0
-2 709 984	-1 950 493	Årets totale skattekostnad	10 912 534	4 377 937
Betalbar skatt i balansen framkjem slik:				
0	0	Betalbar skatt på årets resultat	329 451	524
0	0	Betalbar skatt tidlegare år	0	5 055 383
0	0	Sum betalbar skatt	329 451	5 055 907

Note 10 Skatt fortset...

Mor – 01.01-31.12			Konsern – 01.01-31.12	
2012	2011		2012	2011
		Spes. av grunnlag for utsett skatt/skattefordel:		
		<i>Forskjellar som vert utlikna:</i>		
-3 199 579	-2 124 264	Anleggsmiddel	79 246 830	78 426 233
0	0	Omlaupsmiddel	416 692 559	374 663 232
0	0	Gjeld	-4 279 527	-4 153 588
87 211	109 015	Gevinst og tapskonto	2 952 654	3 690 820
-3 112 368	-2 015 249	Sum førebelse forskjellar	494 612 516	452 626 697
-19 084 338	-10 506 669	Underskot til framføring	-54 153 738	-11 817 011
-22 196 706	-12 521 918	Sum	440 458 778	440 809 686
-6 215 078	-3 506 137	Utsatt skatt/utsatt skattefordel	123 328 459	123 426 712
		Forklaring: Kvifor årets skattekostnad ikkje utgjer		
		28 % av resultat før skatt:		
15 472 899	-1 083 919	28 % skatt av resultat før skatt	12 362 700	3 099 000
-18 134 239	-1 595 974	Permanente forskjellar (28 %)	-1 449 123	858 937
0	729 400	Konsernbidrag med skattemessig verknad	0	0
-48 643	0	Avrekning betalbar skatt tidlegare år	-1 043	420 000
-2 709 984	-1 950 493	Utrekna skattekostnad	10 912 534	4 377 937
32 %	19 %	Effektiv skattesats *)	25 %	40 %

*) Skattekostnad i forhold til resultat før skatt

Note 11 Eigenkapital og aksjonærinformasjon – Mor

Eigenkapital:	Aksjekapital	Overkursfond	Innskoten anna EK	Anna EK	Sum
Eigenkapital 31.12.2011	6 100 000	29 031 511	14 632 629	8 746 832	58 510 972
Årets endring i egenkapital:					
Avgjort og utbetalt utbytte i 2012				-5 000 000	-5 000 000
Årsresultat				57 970 337	57 970 337
Eigenkapital 31.12.2012	6 100 000	29 031 511	14 632 629	61 717 168	111 481 308

Eierstruktur:

Dei største aksjonærene i Bremnes Fryseri AS pr. 31.12.2012:	Talet på aksjar	Sum	Eigardel	Stemmeandel
Åsholmen Invest AS	305 000	305 000	50,00 %	50,00 %
Skjold Investering AS	132 183	132 183	21,67 %	21,67 %
Kvednavikjo Invest AS	71 183	71 183	11,67 %	11,67 %
LaBahia AS	50 817	50 817	8,33 %	8,33 %
Gerd Johansson	50 817	50 817	8,33 %	8,33 %
Sum største aksjonærar	610 000	610 000	100,00 %	100,00 %
Sum øvrige	0	0	0,00 %	0,00 %
Totalt antall aksjar	610 000	610 000	100,00 %	100,00 %

Aksjar og opsjonar eigd av medlem i styret, bedriftsforsamling og dagleg leiar:

Namn	Verv	Talet på aksjar	Tot. tal. aksjar	Indirekte eigarandel	Talet på opsjonar
Indirekte eigar Olav O. Svendsen	Styremedlem/Konsernsjef	305 000	610 000	50 %	0
Indirekte eigar Torbjørg S. Sæverud	Styremedlem	71 183	610 000	12 %	0

Fri eigenkapital

	31.12.12	31.12.11
Selskapet sin frie eigenkapital er:		
Innskoten eigenkapital	49 764 140	49 764 140
Anna eigenkapital / Udekkta tap	61 717 168	8 746 832
- Balanseført goodwill	-	-
- Balanseført FoU	-	-
- Balanseført utsatt skattefordel	-6 215 078	-3 506 137
- Pålydande behaldning eigne aksjar	-	-
- Lån til aksjeeigarar	-797 023	-
- Nedjustering pga. 10 %-grensa	-50 455 335	-35 131 511
= Selskapet sin frie eigenkapital	54 013 872	19 873 324

Note 11 Eigenkapital og aksjonærinformasjon - Konsern

Eigenkapital:	Aksje kapital	Overkursfond	Ann eigenkapital	Sum
Eigenkapital 31.12.2011	6 100 000	26 058 525	314 320 834	346 479 359
Årets endring i Eigenkapital:				
Meinverdiar ved konsolidering			85 537 074	85 537 074
Årsresultat			33 239 967	33 239 967
Utbytte avgjort og utbetalt i 2012			-5 000 000	-5 000 000
Eigenkapital 31.12.2012	6 100 000	26 058 525	428 097 874	460 256 398

Note 12 Varige driftsmiddel – Mor

			2012	2011
	Bygn., tomter o.a. fast eigend.	Maskiner, inv, verktøy o.l	Sum	Sum
Innkjøpskost 01.01	139 621 815	35 611 537	175 233 352	152 442 111
Tilgang kjøpte driftsmiddel	1 943 429	372 832	2 316 261	22 791 241
Tilgang egenutvikla driftsmiddel	0	0	0	0
Avgang	0	0	0	0
Innkjøpskost 31.12	141 565 244	35 984 369	177 549 613	175 233 352
<i>- av dette balanseførte lånekostnader på egentilvirka driftsmiddel</i>			0	0
Avskrivningar, nedskrivningar og rev. ned. 01.01	33 443 992	17 950 553	51 394 545	43 388 007
Akkumulerte avskrivningar 31.12	39 520 410	20 204 298	59 724 708	51 394 545
Akkumulerte reverserte nedskrivningar 31.12			0	0
Balanseført verdi 31.12	102 044 834	15 780 071	117 824 904	123 838 806
<i>- av dette balanseførte leigeavtaler</i>			0	0
<i>- av dette gjenverande oppskrivning</i>			0	0
Årets avskrivningar	6 076 418	2 253 745	8 330 163	8 006 538
Årets nedskrivningar			0	0
Årets reverserte nedskrivningar			0	0
Økonomisk levetid	Inntil 25 år	Inntil 20 år		
Avskrivningsplan	Lineær	Lineær		

Note 12 Varige driftsmiddel - Konsern

	Driftslausøyre,		Bygn., tomter	Maskiner og	2012	2011
	inv. ol.	Transportmidler	o.a. fast eiged.	anlegg	Sum	Sum
Innkjøpskost 01.01	1 391 170	2 124 751	164 622 787	597 982 528	766 121 236	656 151 713
Tilført ved oppkjøp av Salmon Brands	11 384	0	0	13 430 038	13 441 422	0
Tilgang kjøpte driftsmiddel	1 294 296	0	2 092 982	53 892 002	57 279 280	112 369 521
Tilgang eigentviklede driftsmiddel	0	0	0	0	0	0
Avgang	0	0	0	-200 000	-200 000	-2 400 000
Innkjøpskost 31.12	2 696 850	2 124 751	166 715 769	665 104 568	836 641 938	766 121 234
<i>- Herav balanseførte lånekostnader på eigentilverka driftsmiddel</i>					0	0
Avskrivningar, nedskr. og rev. nedskr. 01.01	434 933	1 360 055	43 553 661	277 583 995	322 932 644	264 023 927
Akk. avskr. konsolidert oppkjøp	0	0	0	0	0	0
Akkumulerte avskrivningar 31.12	564 200	1 473 622	50 909 347	325 580 352	378 527 521	312 161 316
Akkumulerte nedskrivningar 31.12	0	0	0	0	0	0
Avskrivningar, avgang driftsmiddel	0	0	0	-38 000	-38 000	0
Balanseført verdi 31.12	2 132 651	651 128	115 806 422	339 524 215	458 114 416	453 959 918
<i>- av dette balanseførte leigeavtalar</i>					0	0
<i>- av dette gjenverande oppskrivning</i>					0	0
Årets avskrivningar	129 267	113 567	7 355 686	48 034 357	55 632 876	48 137 387
Årets nedskrivningar	0	0	0	0	0	0
Årets reverserte nedskrivningar	0	0	0	0	0	0
Økonomisk levetid	Inntil 5 år	Inntil 10 år	Inntil 25 år	Inntil 25 år		
Avskrivningsplan	Lineær	Lineær	Lineær	Lineær		
Årleg leige av ikkje balanseførte leigeavtalar					7 757 828	6 921 131
Varigheit av leigeavtalar som ikkje vert balanseført.					Inntil 8 år	Inntil 8 år

Konsernet leiger landfester og anlegg. Desse er ikkje balanseført då leigeavtalane i hht. god rekneskapsskikk ikkje vert sett på som finansiell leige.

Note 13 Immaterielle egedelar - Konsern

		Konsesjonar og patentar		Goodwill	2012 Sum	2011 Sum
	FoU					
Innkjøpskost 01.01	0	109 056 242	27 471 160		136 527 402	135 994 354
Tilført ved oppkjøp av Salmon Brands	3 279 508	6 555 481	16 436 700		26 271 689	0
Tilgang kjøpte immaterielle egedelar	0	30 180 307	174 021 395		204 201 702	533 048
Avgang	0	0	0		0	0
Innkjøpskost 31.12	3 279 508	145 792 031	217 929 255		367 000 794	136 527 402
<i>- av dette balanseførte lånekostn. på egenutv. imm. eigned.</i>	<i>0</i>	<i>0</i>	<i>0</i>		<i>0</i>	<i>0</i>
Avskrivningar, nedskrivningar og rev. ned. 01.01	2 249 862	2 990 718	35 169 987		40 410 567	19 877 627
Akkumulerte avskrivningar 31.12	2 641 509	3 600 324	46 964 584		53 206 417	23 316 039
Akkumulerte nedskrivningar 31.12	0	4 500 000	0		4 500 000	0
Balanseført verdi 31.12.	638 000	137 691 708	170 964 671		309 294 377	113 211 363
Årets avskrivningar	391 647	609 606	11 794 597		12 795 850	1 604 001
Årets nedskrivningar	0	4 500 000	0		0	0
Økonomisk levetid		Evigvarande	10 år			
Avskrivningsplan			Lineær			

Det vert ikkje gjennomført lineære avskrivningar på konsesjonsverdiar, då denne vert vurdert å ha varig verdi. Avskrivningar på kr 609 606 er relatert til patentar. Av balanseført verdi vedrørende konsesjonar og patentar utgjer patentar kr 1 846 398 pr 31.12.

Goodwill vert avskrive over 10 år. Forventa levetid bygger på dei vurderingar som låg føre på oppkjøpstidspunktet, inkludert framtidig inntening, varigheit på positive kontantstraumar og risiko knytt til vurdering av framtidig inntening.

Goodwill i konsernet kan spesifiserast på følgande oppkjøp

Bremnes Seashore AS	1994-2006	3 112 795
Espevær Fiskeoppdrett AS	2009	1 251 998
Salmon Brands AS	2012	165 258 878
Oppkjøp foredlingsvirksomhet	2006	1 341 000
Sum		170 964 671

Note 14 Mellomverande med selskap i same konsern m.v. - Mor

Lån til føretak i same konsern	31.12.2012	31.12.2011
Føretak i samme konsern	16 372 715	2 750 000
Tilknyttet selskap	0	0
Sum	16 372 715	2 498 379

Andre fordringar	31.12.2012	31.12.2011
Føretak i samme konsern	64 086 540	14 471 322
Tilknyttta selskap	0	0
Sum	64 086 540	14 471 322

I posten andre fordringar er fordringar som kan vurderast som kundefordringar inkludert.

Anna kortsiktig gjeld	31.12.2012	31.12.2011
Føretak i samme konsern	53 258 739	26 777 180
Tilknyttta selskap	0	0
Sum	53 258 739	26 777 180

I posten anna kortsiktig gjeld inngår gjeld som kan vurderast som leverandørgjeld.

Note 15 Kassekreditt - Mor og konsern

Kassekreditt i konsernet er ei konsernkonto-ordning, der selskapa er solidarisk ansvarleg. Bremnes Fryseri AS, Bremnes Seashore AS og Kald Fisk AS er knytt til konsernkonto kassekreditt.

Fordeling av kassekreditt pr 31.12.2012:

Bremnes Fryseri AS	-84 469 533
Bremnes Seashore AS	-39 148 001
Kald Fisk AS	1 737 854
Sum kassekreditt	-121 879 680

Kassekreditt limit utgjer kr 160 000 000 pr 31.12.12, av dette er kr 9 900 000 relatert til garantiforplikingar, jfr note 5.

Note 16 Transaksjoner med nærstående

Transaksjon mellom mor og dotterselskap:

Frå Bremnes Fryseri AS til Bremnes Seashore AS (heileigd dotterselskap):	2012	2011
Leige av eigedom	14 117 472	10 686 996
Anna	2 667 421	737 571
Sum	16 784 893	11 424 567

Transaksjonene er gjennomført som del av den ordinære verksemda og til armlengdes prisar.

Transaksjonar mellom søsterselskap i konsern:

Frå Bremnes Seashore AS til Salmon Brands AS:	2012	2011
Kjøp av råvarer og ferdigvarer	130 417 582	137 910 468
Fellesutgifter	866 400	866 300
Anna	87 311	13 363
Sum	131 371 293	138 790 131

Frå Salmon Brands til Bremnes Seashore AS:	2012	2011
Leige maskiner	951 108	980 708
Anna	14 860	71 732
Sum	965 968	1 052 440

Frå Kald Fisk AS (søsterselskap) til Bremnes Seashore AS:	2012	2011
Royalties vedrørende patent	1 340 844	2 640 277
Sum	1 340 844	2 640 277

Transaksjonane er gjennomført som del av den ordinære verksemda og til armlengdes prisar.

Note 16 Transaksjoner med nærstående, held fram

Transaksjoner med tilknytt selskap:

Frå Bremnes Seashore AS (dotter) til Ocean Quality AS (tilknytt selskap):	2012	2011
Kjøp av råvarer og ferdigvarer	842 116 896	777 231 592
Anna	286 055	1 050 416
Sum	842 402 951	778 282 008

Frå Ocean Quality AS (tilknytt selskap) og Bremnes Seashore AS (dotter):	2012	2011
Kjøp av råvarer og ferdigvarer	-	669 726
Finanskostnad	3 719 482	-
Sum	3 719 482	669 726

Transaksjonane er gjennomført som del av den ordinære verksemda og til armlengdes prisar.

Styreleiar:

Styreleiar i konsernet, Øyvind Bjørn Fossøy, har utført konsulenttenester for Bremnes Seashore AS. Tenestene er fakturert frå selskap i styreleiarers indirekte eigarskap, Fossøykallene AS. Totalt konsulentonorar for 2012 utgjer kr 3 187 604.



KPMG AS
Hemningstata 48
P.O. Box 894
N-5404 Slatt

Telefon: +47 0602
Fak: +47 53 45 40 41
Internet: www.kpmg.no
E-post: 036 734 827 NVA

Til generalforsamlingen i Bremnes Fryseri AS

REVISORS BERETNING

Uttalelse om årsregnskapet

Vi har revidert årsregnskapet for Bremnes Fryseri AS, som består av selskapsregnskap, som viser et overskudd på kr 57 970 337, og konsernregnskap, som viser et overskudd på kr 33 239 967. Selskapsregnskapet og konsernregnskapet består av balanse per 31. desember 2012, resultatregnskap og kontantstrømoppstilling, for regnskapsåret avsluttet per denne datoen, og en beskrivelse av vesentlige anvendte regnskapsprinsipper og andre notisopplysninger.

Styrets og daglig leders ansvar for årsregnskapet

Styret og daglig leder er ansvarlig for å utarbeide årsregnskapet og for at det gir et rettvisende bilde i samsvar med regnskapslovens regler og god regnskapsøktikk i Norge, og for slik intern kontroll som styret og daglig leder finner nødvendig for å muliggjøre utarbeidelsen av et årsregnskap som ikke inneholder vesentlig feilinformasjon, verken som følge av misligheter eller feil.

Revisors oppgaver og plikter

Vår oppgave er å gi uttrykk for en mening om dette årsregnskapet på bakgrunn av vår revisjon. Vi har gjennomført revisjonen i samsvar med lov, forskrift og god revisjonsøktikk i Norge, herunder International Standards on Auditing. Revisjonsstandardene krever at vi etterlever etiske krav, og planlegger og gjennomfører revisjonen for å oppnå betryggende sikkerhet for at årsregnskapet ikke inneholder vesentlig feilinformasjon.

En revisjon innebærer utførelse av handlinger for å innhente revisjonsbevis for beløpene og opplysningene i årsregnskapet. De valgte handlingene avhenger av revisors skjønn, herunder vurderingen av risikoene for at årsregnskapet inneholder vesentlig feilinformasjon, enten det skyldes misligheter eller feil. Ved en slik risikovurdering tar revisor hensyn til den interne kontrollen som er relevant for selskapets utarbeidelse av et årsregnskap som gir et rettvisende bilde. Formålet er å utforme revisjonshandlinger som er hensiktsmessige etter omstendighetene, men ikke for å gi uttrykk for en mening om dette årsregnskapet som gir et rettvisende bilde. Revisjon omfatter også en vurdering av om de anvendte regnskapsprinsipper er hensiktsmessige, og om regnskapsestimaterne utarbeidet av ledelsen er rimelige, samt en vurdering av den samlede presentasjonen av årsregnskapet.

Etter vår opplysning er innhentet revisjonsbevis tilstrekkelig og hensiktsmessig som grunnlag for vår konklusjon.

Konklusjon

Etter vår mening er årsregnskapet avgitt i samsvar med lov og forskrifter, og gir et rettvisende bilde av selskapet og konsernet Bremnes Fryseri AS' finansielle stilling per 31. desember 2012 og av deres resultater og kontantstrømmer for regnskapsåret, som ble avsluttet per denne datoen i samsvar med regnskapslovens regler og god regnskapsøktikk i Norge.

Offiserer

Navn	Stilling	Signaturen

Revisor si melding



Revisors beretning
Bremnes Fryseri AS

Uttalelse om øvrige forhold

Konklusjon om årsberetningen

Basert på vår revisjon av årsregnskapet som beskrevet ovenfor, mener vi at opplysningene i årsberetningen om årsregnskapet, forutsetningen om fortsatt drift og forslaget til utvendelse av overskuddet er konsistente med årsregnskapet og er i samsvar med lov og forskrifter.

Konklusjon om registrering og dokumentasjon

Basert på vår revisjon av årsregnskapet som beskrevet ovenfor, og kontrollhandlinger vi har funnet nødvendig i henhold til internasjonal standard for attestasjonsoppdrag (ISAE) 3000 «Attestasjonsoppdrag som ikke er revisjon eller forenklet revisorkontroll av historisk finansiell informasjon», mener vi at ledelsen har oppfylt sin plikt til å sørge for ordentlig og oversiktlig registrering og dokumentasjon av selskapets regnskapsopplysninger i samsvar med lov og god bokføringsøktikk i Norge.

Stord, 08. 01. 2013

KPMG AS

Willy Aaga
Willy Aaga

Stubantisert revisor



Bremnes Fryseri AS

Øklandsvågen, 5430 Bremnes
Sentralbord: Tlf 53 42 82 00 – Fax 53 42 82 01
E-post: bremnes@seashore.no

www.seashore.no